

【戸建住宅向け充電設備普及促進事】 電子申請マニュアル



クール・ネット東京
ver.1.00
2026/6/26作成

更新履歴

Ver	更新日	更新箇所	更新内容
1.00	2026/6/26	—	初版として作成

《推奨環境》

電子申請を快適にご利用いただくために、以下の環境でのご利用を推奨します。

【PC】ブラウザ

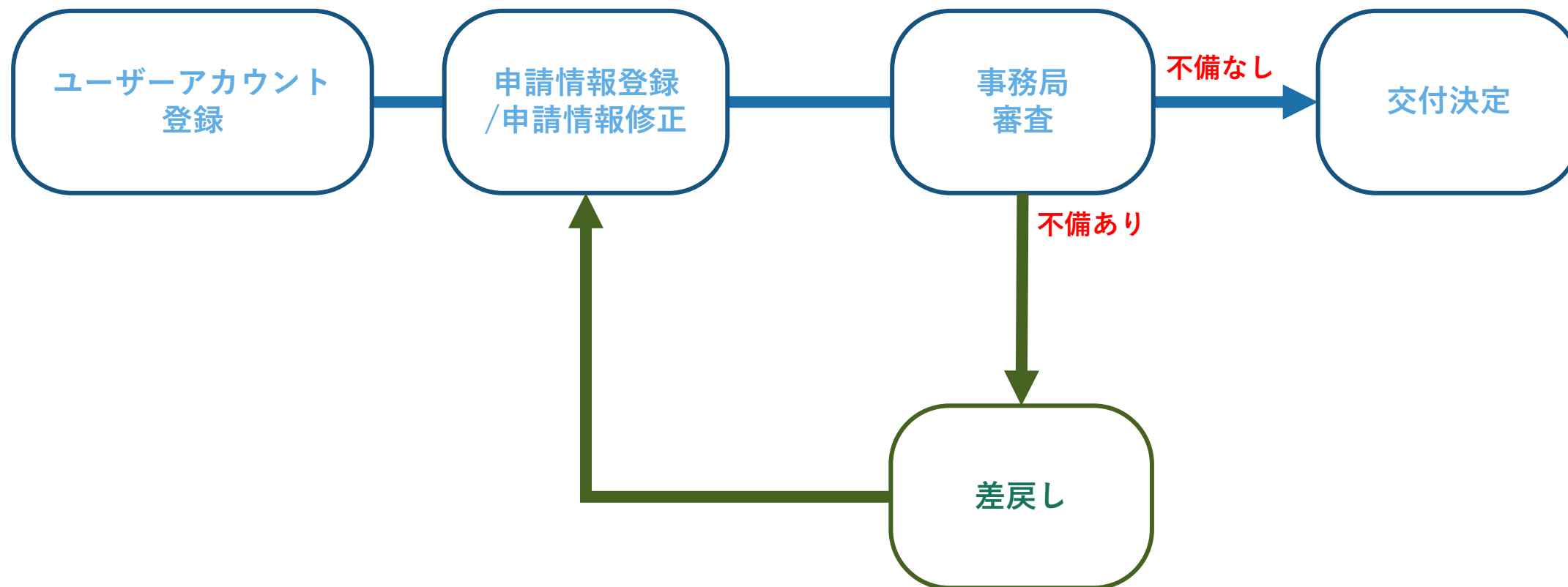
- ・Microsoft Edge（最新版）
- ・Google Chrome（最新版）
- ・Mozilla Firefox（最新版）

また、JavaScript、Cookieが使用できる状態をご利用ください。

目次

1. <u>電子申請手続き</u>	P.3	4. <u>申請内容の修正～再申請方法について</u>	P.18
1.1 <u>ユーザー登録とログイン</u>	P.4	5. <u>審査状況の確認方法</u>	P.20
1.1.1 <u>認証コードの再送</u>	P.7		
2. <u>マイページ画面の見方</u>	P.10		
2.1 <u>他の事業のマイページへ移動する方法</u>	P.11		
2.2 <u>他の事業のマイページから移動する方法</u>	P.12		
3. <u>申請方法について</u>	P.13		
3.1 <u>各種ボタンについて</u>	P.17		

■ 申請手続き




1.1 ユーザー登録とログイン


目次へ

【充電設備普及促進事業】 電子申請システムユーザー登録画面

<https://f5skb2r3gohb.chobiit.me/register.html>

※ 申請は以下申請フォームより申請してください。
※ 申請前には電子申請マニュアル・手引きをよくご確認ください。

① 申請フォームはこちら(アカウントがある方) 

申請フォームはこちら(アカウントがない方) 

【事業HPから申請する場合は】

- ① HPにある『申請フォームはこちら(アカウントがない方)』をクリックしてユーザー登録画面を表示します。
- ② ユーザー登録画面を表示します。

② 充電設備普及促進事業
ユーザー登録

半角英数字でログイン名を入力して下さい。

ログイン名

認証・ご連絡に利用するメールアドレスを入力してください。

メールアドレス

ログイン時に利用するパスワードを入力してください。

パスワード: 半角英数字

パスワードの再入力

登録

既に登録済みの方はこちら

✓ 【既にユーザーアカウントをお持ちの方】
『申請フォームはこちら(アカウントがある方)』をクリック、
または以下URLよりお進みください。

https://f5skb2r3gohb.chobiit.me/list_app.html?hyouji=r6d

充電設備普及促進事業

ユーザー登録

①

半角英数字でログイン名を入力して下さい。

ShinseiTest

認証・ご連絡に利用するメールアドレスを入力してください。

XXXXX@XXXXX

ログイン時に利用するパスワードを入力してください。

パスワード：半角英数字

パスワードの再入力

②

登録

既に登録済みの方はこちら

①ユーザー情報を入力します。

・ログイン名：ログイン名を半角英数字で入力してください。
(既に使用されている場合、エラーメッセージが表示されますので別のものを入力してください。)

(半角英数字のみ入力可能のため、記号は入力しないでください。)

・メールアドレス：連絡が取りやすいメールアドレスを入力してください。
・パスワード：好きなパスワードを半角英数字で入力してください。

②「登録」をクリックする。

③

充電設備普及促進事業

認証コードを指定のメールアドレスに送付しました。
メールをご確認頂き、記載された認証コードを入力して登録を完了してください。
XXXXX@XXXXX

⑤

067703

⑥

認証する

コードを再送する(20)

※迷惑メール防止機能等を設定されている場合、メールが届かないことがあります
・ドメイン指定受信設定をされている場合は、「chobiit.me」からのメールが受信できるようご設定ください。
・メールアドレス指定受信設定をされている場合は、「support@chobiit.me」からのメールが受信できるようご設定ください
(設定方法は携帯電話のキャリアや販売店にお問い合わせください。)

認証コード付きメール

(ログイン名) 様

④

充電設備普及促進事業をご利用頂き誠にありがとうございます。
元の画面に戻り、以下の認証コードを入力して登録を完了させて下さい。

認証コード:067703

充電設備普及促進事業

③左上画面を表示します。

④認証コード付きメールを受信します。

⑤メールに記載された認証コードを入力します。

(登録したメールアドレス宛に送られたメールに記載の認証コードを入力します。)

⑥「認証する」をクリックします。

→次の手順は**P.8**に続きます。

1.1.1 認証コードの再送

目次へ

充電設備普及促進事業

認証コードを指定のメールアドレスに送付しました。

メールをご確認頂き、記載された認証コードを入力して登録を完了してください。

XXXXX@XXXXX.jp

①

コードを再送する

認証する

※迷惑メール防止機能等を設定されている場合、メールが届かないことがあります

- ドメイン指定受信設定をされている場合は、「chobiit.me」からのメールが受信できるようご設定ください。
- メールアドレス指定受信設定をされている場合は、「support@chobiit.me」からのメールが受信できるようご設定ください

(設定方法は携帯電話のキャリアや販売店にお問い合わせください。)

認証コードの入力が制限時間内に完了しなかった場合は以下の手順を行ってください。

- ①「コードを再送する」をクリックします。
- ②新たに受信した認証コード付きメールを確認します。
- ③メールに記載された認証コードを入力します。
- ④「認証する」をクリックします。

→次の手順はP.8の⑦に続きます。

✓ セキュリティの都合上、認証コードは約20秒ほどで無効となります。
時間内に入力が間に合わなかった場合は、上記方法で再度認証コードを発行して下さい。

【充電設備普及促進事業】認証コード

宛先

(ログイン名) 様

充電設備普及促進事業をご利用頂き誠にありがとうございます。

元の画面に戻り、以下の認証コードを入力して登録を完了させて下さい。

認証コード **8911121**

充電設備普及促進事業

充電設備普及促進事業

認証コードを指定のメールアドレスに送付しました。

メールをご確認頂き、記載された認証コードを入力して登録を完了してください。

XXXXX@XXXXX

8911121

認証する

コードを再送する(20)

※迷惑メール防止機能等を設定されている場合、メールが届かないことがあります

- ドメイン指定受信設定をされている場合は、「chobiit.me」からのメールが受信できるようご設定ください。
- メールアドレス指定受信設定をされている場合は、「support@chobiit.me」からのメールが受信できるようご設定ください

(設定方法は携帯電話のキャリアや販売店にお問い合わせください。)

1.1 ユーザー登録とログイン

目次へ

⑦ 充電設備普及促進事業

⑧ ログイン名とパスワードを入力してください。

申請テスト

.....

⑨ ログイン

パスワードを忘れた場合

- ⑦左図画面を表示します。
- ⑧①で設定したログイン名、パスワードを入力します。
- ⑨「ログイン」をクリックします。

2023/03/14 (火) 11:41
support@chobiit.me
【充電設備普及促進事業】登録完了

宛先

(ログイン名) 様

充電設備普及促進事業をご利用頂き誠にありがとうございます。
以下のページよりログインしてください。

ログイン URL : <https://f5skb2r3gohb.chobiit.me>
ログイン名 : 申請テスト

充電設備普及促進事業

✓ 認証登録が完了すると登録完了メールが届きますので大切に保管してください。
また、メールに記載されているURLからP.9の⑩の画面を表示することも可能です。

1.1 ユーザー登録とログイン

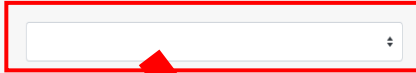
目次へ

【トップページ】

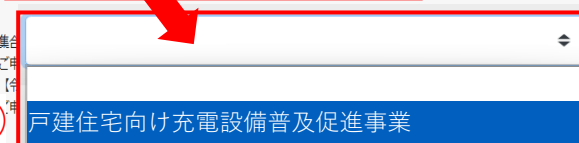
⑩

申請される事業をご確認のうえ、申請ページを選択してください

⑪



⑫



- ⑩左図画面を表示します。
- ⑪画面中央のプルダウンをクリックします。
- ⑫「戸建住宅向け充電設備普及促進事業」をクリックします。
- ⑬『戸建住宅向け充電設備普及促進事業』のマイページ画面を表示します。

【令和7】戸建住宅向け充電設備普及促進事業 ※令和7年度に新しく申請をされる方はこちら

⑬

【令和7】戸建住宅向け充電設備普及促進事業 申請

一覧画面


【令和6】戸建住宅向け充電設備普及促進事業 ※令和6年度に既に申請済みの方はこちら


【令和6】戸建住宅向け充電設備普及促進事業 申請

一覧画面

※ 申請は以下申請フォームより申請してください。

※ 申請前には電子申請マニュアル・手引きをよくご確認ください。

申請フォームはこちら(アカウントがある方) 

申請フォームはこちら(アカウントがない方) 

✓ 登録完了メールを受信した後に事業HPの『申請フォームはこちら(アカウントがある方)』または https://f5skb2r3gohb.chobiit.me/list_app.html?hyouji=r6d にアクセスすることで⑬のマイページが表示されます。

2. マイページ画面の見方

目次へ

充電設備普及促進事業のマイページURL

https://f5skb2r3gohb.chobiit.me/list_app.html?hyouji=r6d

Chobiit for kintone

(ログイン名)

ログイン名が表示される。

充電設備普及促進事業

他の事業の申請ページへ

(ログイン名)

ホーム

戸建住宅向け充電設備普及促進事業

【令和7】戸建住宅向け充電設備普及促進事業 ※令和7年度に新しく申請をされる方はこちら

【令和7】戸建住宅向け充電設備普及促進事業】申請

【一覧画面】申請済みの内容を確認する場合はここをクリックする。

一覧画面

新規作成

【新規作成】新しく申請する場合はここをクリックする。

✓ ログインしても上の画面が表示されていない場合はP.12をご確認下さい。

2.1 他の事業のマイページへ移動する方法

目次へ



【他の事業のマイページへ画面移動する場合】

- ①画面中央の『他の事業の申請ページへ』のプルダウンをクリックします。
- ②移動したい事業をクリックします。
- ③選択した事業のマイページ画面を表示します。

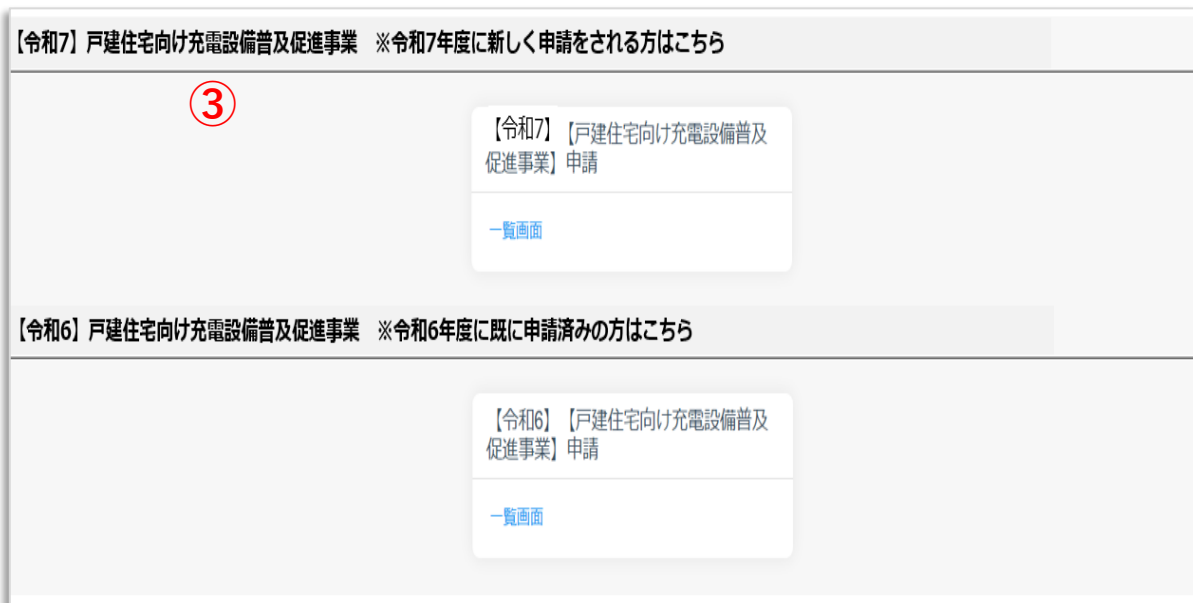
2.2 他の事業のマイページから移動する方法

目次へ



【他の事業のマイページから画面移動する場合】

- ①画面中央の『他の事業の申請ページへ』のプルダウンをクリックします。
- ②『戸建住宅向け充電設備普及促進事業』をクリックします。
- ③『戸建住宅向け充電設備普及促進事業』のマイページを表示します。



3.申請方法について

目次へ

【令和7】 戸建住宅向け充電設備普及促進事業】申請

事業名をよく確認します。

① 一覧画面
新規作成

充電設備普及促進事業

キャンセル 申請 一時保存

【令和7】 【戸建住宅向け充電設備普及促進事業】申請 / 新規作成

《戸建住宅向け充電設備普及促進事業》

本ページは令和7年度の「戸建住宅向け充電設備普及促進事業」の申請ページです。
申請する種別と相違がないことを確認してから入力を開始してください。
[電子申請マニュアルはこちら](#)

ご入力頂く前に
[交付申請時の注意点をご確認ください。](#)

戸建住宅向け充電設備普及促進事業
誓約書 第2号様式 (第7条関係)

公益財団法人
東京都環境公社理事長 殿

戸建住宅向け充電設備普及促進事業助成金交付要綱
(令和4年7月12日付4都環公地温第743号) 第7条の規定に基づき、
助成金の交付について関係書類を添えて、次のとおり申請します。

- ① 事業名を確認して「新規作成」をクリックします。
- ② 申請入力画面を表示します。
- ③ 画面の説明に沿って、資料の添付や必要項目を入力します。



✓ ネットワーク環境等の影響で上図のようなエラーメッセージが表示されることがございます。その時はメッセージ内の『更新する』をクリックしてください。

3.申請方法について

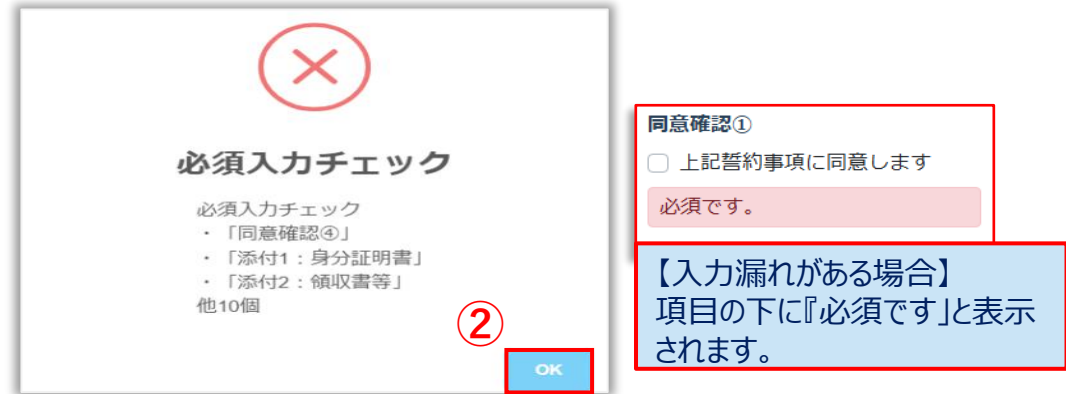
目次へ



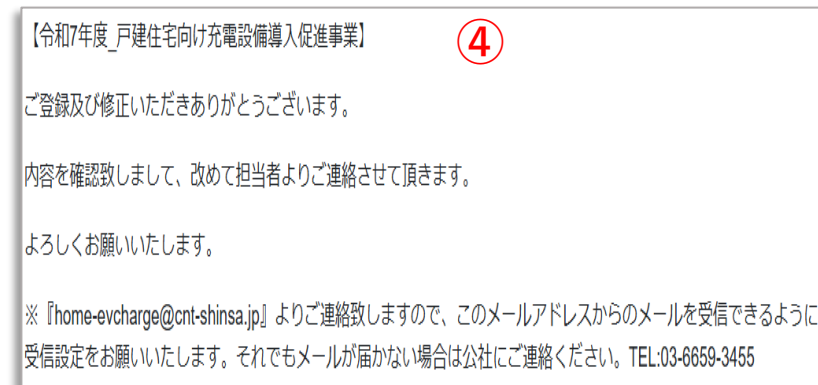
①申請内容の入力が完了したら、
画面上部の申請をクリックします。



③保存をクリック後入力漏れが無ければ、
確認画面が表示されるので、OKをクリックします。
(キャンセルをクリックすると①の保存前画面に戻ります。)



②必要箇所の入力が漏れていた場合にエラー画面が表示されます。
(入力必要項目の項目名(上から3件)と残数が表示されます。)



④登録が完了すると上図画面が表示されます。



+ 新規作成

⑤

< > 1-2 件表示 (2件中)

↑	受付番号	↑	ステータス	↑	申請者名	↑
📄	test-2		申請登録中		テスト太郎	

⑤一覧画面に表示されます。



【令和7戸建住宅向け充電設備普及促進事業】受付番号：test-2 申請情報登録完了

👤 戸建て充電設備_東京都助成金事務局 <home-evcharge@cnt-shinsa.jp>
宛先

⑥

ご申請者様

クール・ネット東京 戸建住宅向け充電設備普及促進事業担当です。

この度は戸建住宅向け充電設備普及促進事業へ申請いただきまして、ありがとうございます。

交付申請書を 2025/06/02 付けで受領いたしました。

※会社からの連絡は本メールアドレス (home-evcharge@cnt-shinsa.jp) よりお送りいたします。
迷惑メール等に振り分けられないよう設定をお願いいたします。

※審査の状況に関しては「https://f5skb2r3gohb.chobiit.me/list_app.html?hyouji=r6d」からログインして、一覧画面から確認することができます。

クール・ネット東京
戸建住宅向け充電設備普及促進事業

⑥申請登録完了メールを受信したら申請完了です。
(申請登録完了メールの送信に数日かかることもございますのでご了承下さい。)

 CNT都市エネ促進チーム（戸建て）
【令和7 戸建住宅向け充電設備普及促進事業】受付番号：test-5交付申請内容不備のご連絡

宛先

ご申請者様

⑦

お世話になっております。
クール・ネット東京
戸建住宅向け充電設備普及促進事業担当でございます。

ご申請ありがとうございます。
申請内容を確認致したところ、修正依頼事項等ございました。
下記を確認の上、ご対応をお願い致します。

《修正箇所》

■No1

対象箇所:【申請者情報】

を修正して下さい

■No2

対象箇所:【提出書類】

の資料を再提出して下さい

「https://f5skb2r3gohb.chobii.me/list_app.html?hyouji=r6d」

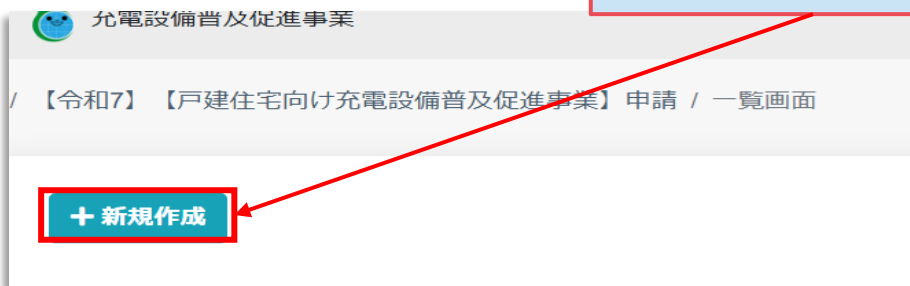
【修正手順】(電子申請マニュアルのP15~16参照)

①上記URLより申請フォームにログインする。

⑦申請内容に不足等があれば差戻し連絡メールが届くので、
内容を確認しご対応をお願いします。(対応方法はP18へ)

3.1 各種ボタンについて

目次へ



一時保存をクリック後は、マイページの「新規作成」ボタン、または一覧画面の「新規作成」ボタンをクリックすることで前回保存時の続きから入力できます。

≪画面上部のボタンについて≫

【申請】

クリックすることで事務局側に入力した情報が連携されます。

一度クリックしたら事務局側で内容確認を行うため、編集をロックさせていただきますので必ず入力が全て完了した状態でクリックしてください。

【一時保存】

入力途中の状態を一時的に保存します。（添付ファイルは保存されません。）

一時保存後は再度新規作成ボタンをクリックすると前回保存時の続きから入力することが可能です。

※一時保存機能は1申請分のみ保存されます。一時保存中に別の申請の入力することはできませんのでご注意ください。

※ブラウザに保存されるため、別のブラウザで開くと保存内容が取得できませんのでご注意ください。

【キャンセル】

一つ前の画面に戻ります。

入力中であった場合にクリックすると入力内容は全て削除されますのでご注意ください。

4.申請内容修正～再申請方法について

目次へ

CNT都市エネ促進チーム（戸建て）
【令和7・戸建住宅向け充電設備普及促進事業】受付番号：test-5交付申請内容不備のご連絡

宛先

ご申請者様 ①

お世話になっております。
クール・ネット東京
戸建住宅向け充電設備普及促進事業担当でございます。

ご申請ありがとうございます。
申請内容を確認致したところ、修正依頼事項等がございました。
下記を確認の上、ご対応をお願い致します。

《修正箇所》

■No1
対象箇所:【申請者情報】
を修正して下さい

■No2
対象箇所:【提出書類】
の資料を再提出して下さい

②

「https://f5skb2r3gohb.chobii.me/list_app.html?hyouji=r6d”

【修正手順】（電子申請マニュアルのP15～16参照）
①上記URLより申請フォームにログインする。

①申請内容に不足や不備があった場合は、
差戻し連絡メールが届きます。

②メールに記載されているURLをクリックします。

③対象の申請フォームの「一覧画面」をクリックします。

④対象の申請をクリックします。

【令和7】 戸建住宅向け充電設備
普及促進事業】申請

③

一覧画面
新規作成

+ 新規作成

< > 1 - 2 件表示 (2件中) ④

	受付番号	ステータス	申請者名
	test-2	差戻し中	テスト太郎

対象の申請の赤枠部分内をクリックして
次の画面を表示します。

4.申請内容修正～再申請方法について

目次へ



⑤画面右上の  をクリックして編集画面を開きます。

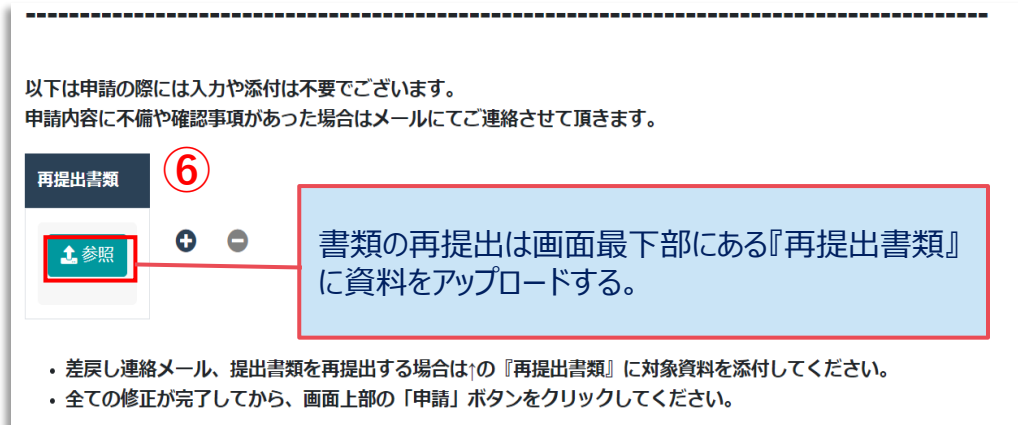
※ネットワーク状況等の影響により上記アイコンがすぐに表示されない場合がございます。その時は表示されるまでしばらくお待ちください。

⑥差戻し連絡メールの内容を確認して、書類の再提出や対象項目を修正します。

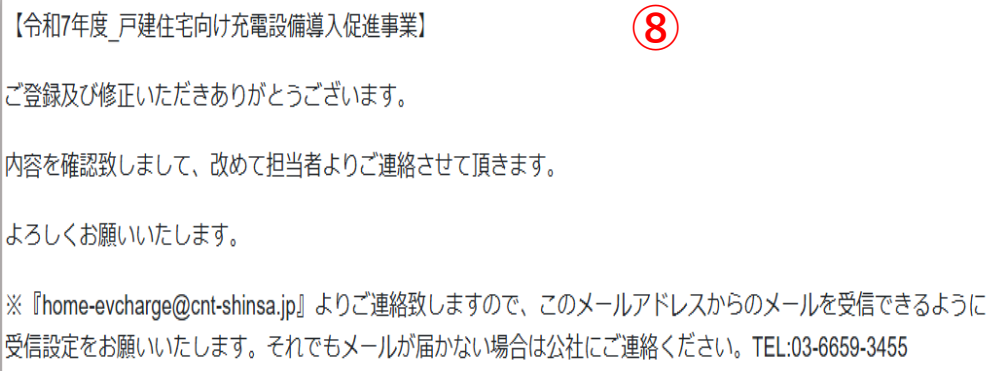
⑦修正が完了したら、画面上部の『申請』をクリックします。

※必ず全ての修正及び提出書類のアップロードが完了してから申請ボタンをクリックしてください。

⑧登録完了メッセージが表示されたら再申請完了です。



⑦



5. 審査状況の確認方法

目次へ

①

https://f5skb2r3gohb.chobiit.me/list_app.html?hyouji=r6d

充電設備普及促進事業

② ログイン名とパスワードを入力してください。

ログイン名

パスワード

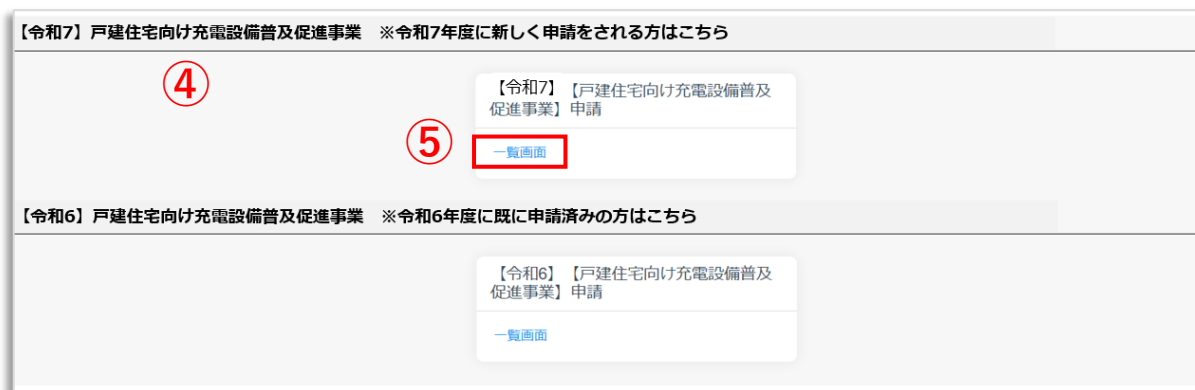
③ ログイン

パスワードを忘れた場合

- ① 左記URLからアクセスします。
- ② ログイン名とパスワードを入力します。
- ③ 「ログイン」をクリックします。

5. 審査状況の確認方法

目次へ



④マイページ画面が表示されます。

⑤「一覧画面」をクリックします。

⑥申請情報が表示されるのでステータス欄を確認します。

※複数申請した場合は、申請数分が表示されます。

Chobit for kintone

(ログイン名)

ホーム

【令和7】 戸建住宅向け充電設備普及促進事業 申請

一覧画面

新規作成

充電設備普及促進事業

【令和7】 戸建住宅向け充電設備普及促進事業 申請 / 一覧画面

+ 新規作成

1 - 4 件表示 (4件中)

	受付番号	審査状況
📄	test-5	差戻し中
📄	test-4	差戻し中

⑥

【ステータス】
審査状況を確認できます。

【審査状況の説明】※がついている審査状況は申請内容の編集操作ができません。

- 申請登録中 : 申請情報の登録が完了した状態。
- 受付中 : 審査を行うための提出書類等に不足がないかを確認している状態。※
- 審査中 : 申請内容、提出書類の内容について審査をしている状態。※
- 差戻し中 : 申請内容や提出書類等に不足があり、提出および修正依頼をしている状態。
- 交付決定済 : 交付決定通知書の発送が完了している状態。※
- 申請取下 : 申請を取り下げた状態。※
- 交付決定取下 : 交付決定を取り下げた状態。※