

東京都
熱と電気の有効利用促進事業
(エコキュート・ハイブリッド給湯器)

添付書類の手引き

R7 Ver1.6

2026/3/31

対象者：令和 7 年 5 月 30 日以降に事前申込を行う方

(お問い合わせ先・申請書の提出先)
公益財団法人東京都環境公社
東京都地球温暖化防止活動推進センター
(愛称：クール・ネット東京)

ホームページ：https://www.tokyo-co2down.jp/subsidy/effective_utilization/r7

事業概要、助成対象者等の申請条件及び本要件に記載がない事項については、「熱と電気の有効利用促進事業」実施要綱、交付要綱及び助成金申請の手引き並びに公社の定めるところにより適用されます。申請をする前に、必ずご一読ください。

- 基本的なパソコン、メール設定や操作方法についてのお問い合わせには、対応しません。
- 申請は PC から行ってください。スマートフォンからの申請について、動作確認は行っておりません。

目次

【更新履歴】	3
1.1 添付書類を作成いただく前に（留意点：必ずお読みください。）	4
2.1 事前申込 添付書類.....	4
3.1 交付申請兼実績報告書 添付書類.....	6
4.1 （参考）関連ホームページのご案内.....	34

【更新履歴】

No.	版	更新日	更新項目	主な更新内容
1	1.0	2025/5/30	—	初版作成
2	1.1	2025/6/30	—	体裁修正、内容の追記
3	1.2	2025/8/28	—	体裁修正、内容の追記
4	1.3	2025/10/30	—	体裁修正、内容の追記
5	1.4	2025/12/17	—	体裁修正、内容の追記
6	1.5	2026/2/24	—	内容の修正
7	1.6	2026/3/31	—	内容の修正

1.1 添付書類を作成いただく前に

(留意点：必ずお読みください。)

申請書類及び添付書類の作成・提出に当たっては、以下の点に留意してください。

- ① 助成金の審査手続き中、会社からのお問い合わせの際に確認をお願いすることがあります。
会社に提出された書類を電子メール等で助成対象者及び手続き代行者にお送りすることはできませんので、お手元に保管してください。
- ② 必要事項の確認のため、必要書類に加え、別途資料及び書類等の提出をお願いする場合があります。
- ③ 申請手続きについて、手引きに掲載のない事項や、明確に判断できない場合は、事前に会社までご相談ください。
- ④ 事前申込と交付申請兼実績報告の提出方法は統一してください。

2.1 事前申込 添付書類

◆令和7年5月30日から令和7年度の事前申込の受付を開始します。

なお、令和7年4月1日から同年6月30日までの間に、契約締結（購入、設置、保険加入）を行った場合も助成対象になりますので、事前申込が可能です。

・設置予定設備の見積書1点です。（以下の内容が記載された見積書をご用意ください。）

- ① 対象設備設置場所住所が明記されていること
- ② 「宛先（注文者）」に助成申請者の宛名が記載されていること
- ③ エコキュートの場合は対象設備の「システム型番」が正確に記載されていること、ハイブリッド給湯器の場合はヒートポンプ・貯湯ユニット・補助熱源機の品番が記載されていること
- ④ 機器費と工事費の概算を分けて記載すること

※見積書に記載できない内容がある場合、補足資料を作成し、社判を押印の上、併せて提出してください。

※添付書類はPDF形式、添付写真はJPEG・PNG形式にしてください。

※事前申込後、見積書に変更があった場合には、交付申請兼実績報告時に、正しい見積書をご提出ください。

【見積書 記入例】

●年 ●月 ●日

見積書

東京 花子 様

東京都〇〇区〇〇町 1-1-1
 〇〇株式会社 〇〇営業所
 営業所長 〇〇 〇〇

設置場所住所

東京都〇〇区〇〇 〇丁目〇番〇号

下記のとおりお見積りさせていただきます。

エコキュート	メーカー	〇〇株式会社
	システム型番	TK-1234ABC
ハイブリッド給湯器	メーカー	〇〇株式会社
	ヒートポンプユニット品番	×××-0000
	貯湯ユニット品番	×××-0000
	補助熱源機品番	×××-0000

対象機器の金額		
エコキュート/ハイブリッド給湯器 機器費(助成対象経費)	交換・処分・撤去・雑部 材等は、助成対象外で す。	¥300,000
エコキュート/ハイブリッド給湯器 工事費(助成対象経費)		¥200,000
エコキュート/ハイブリッド給湯器 (助成対象外経費)		¥50,000
その他(蓄電池)		¥1,000,000
その他(太陽光)		¥1,000,000
その他		¥50,000
合計		¥2600,000
消費税	※他事業に申請する予定または申請済みの場合、申請する金額の内訳を記載してください。	¥260,000
総額		¥2860,000

<備考>

3.1 交付申請兼実績報告書 添付書類

■提出書類の注意点

- ※電子申請時の添付書類はPDF形式、添付写真はJPEG・PNG形式にしてください。
- ※画像が不鮮明で型番を読み取れない画像に対して、編集やAI処理等による画像の鮮明化は認めておりません。
- ※カメラの機能やスキャナ等の機能により不自然に画像の鮮明化が行われているように見受けられる場合にも、撮り直しをお願いを行う場合があります。

(1) 申請者本人確認書類または法人・リース使用者本人確認書類

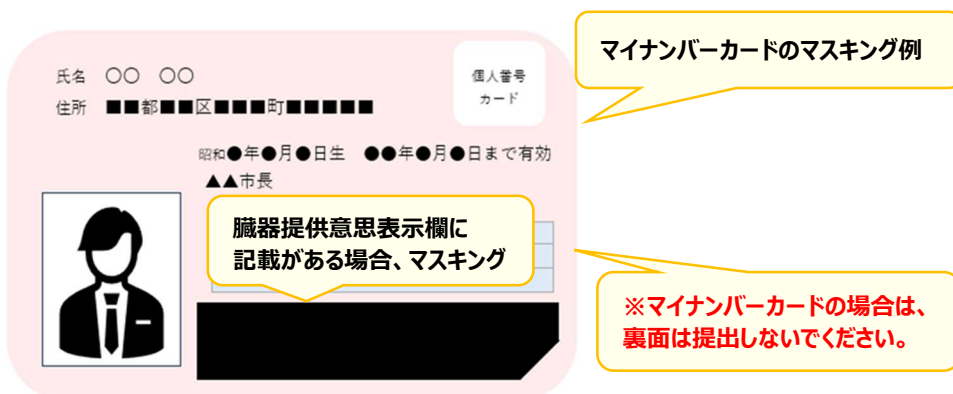
助成金交付申請書の助成対象者に関する情報を証明するものです。
 以下の書類のうちいずれか一つの写しについて、公社で申請を受付けた時点で有効期限内（法人の場合証明書の発行から6か月以内）であることが必須となります。必ず有効期限を確認の上、提出してください。
 なお、申請者本人の氏名・住所の内容がはっきりと確認できるものを提出してください。

- ① 運転免許証
- ② 健康保険証（2025/12/2 実績報告受付分より健康保険証は無効となります。）
資格確認書
- ③ 住民基本台帳カード
- ④ 日本国パスポート（住所の記載がない場合は受付不可）
- ⑤ 外国人登録証明書、在留カード、又は特別永住者証明書
- ⑥ 身体障がい者手帳
- ⑦ 療育手帳
- ⑧ 精神障がい者保健福祉手帳
- ⑨ 運転経歴証明書
- ⑩ マイナンバー（個人番号）カード（裏面不可）
- ⑪ **（法人・リース事業者の場合）** 履歴事項全部証明書、現在事項全部証明書、法人印の印鑑登録証明書のうち、いずれか1点 ※6ヶ月以内に発行されたもの
※申請者が法人・リース事業者等の場合に使用者の本人確認書類の提出が必要

【注意事項】

- ※ 現住所・氏名の記載であること。
（氏名と住所が記載された面（ページ）が分かれている場合は、両方の面（ページ）が必要です。）
- ※ 日本で発行されたものであること。
- ※ ②健康保険証、資格確認書の保険者番号、記号・番号、二次元バーコードはマスキングすること。
（付箋等で隠すか、写しを黒塗りすること。）
- ※ 身体障がい者手帳 番号、等級、旅客運賃の減額はマスキングすること。
- ※ 運転免許証・マイナンバーカード等の臓器提供意思表示欄に記入をしている場合はマスキングすること。

※マスキングの例



(2) 助成対象機器の売買等契約書の写し

下記内容がわかる売買等契約書を提出してください。

- ①発行者名と会社印
- ②契約締結日
- ③契約者名（助成申請者であること）
（漢字氏名は、提出する本人確認書類の漢字氏名に合わせてください。）
- ④契約者押印
- ⑤工事内容（エコキュート・ハイブリッド給湯器に関する工事が含まれていることが分かる文言）
- ⑥電子契約である場合は、契約書に併せて合意締結書を提出すること。

【リース事業者の場合】

- ①発行者名・会社印
- ②使用者氏名・押印
- ③設置場所住所
- ④契約締結日・サービス開始日・終了日
- ⑤リース等期間

※売買契約日は事前申込後（公社が受付をした日以降）のものであること。

※令和7年4月1日から同年6月30日までの契約の場合、売買契約日は事前申込前日付でも構いません。

※契約変更等で契約書が複数ある場合は、対象機器が入っている全ての契約書を提出すること。

※停止条件付契約の取扱いがある場合は、当該記載のある箇所の写しを提出すること。

※交付申請兼実績報告書提出後の契約書の日付の訂正は認められません。

※工事内容(金額等)が不明な場合、別途契約の内訳がわかる書類を提出していただく場合がございます。その際、見積書の再提出は不可です。

(3) 熱と電気の有効利用促進事業助成金に係る覚書

【リース事業者又は電力販売事業者の場合】

公社の指定する様式で作成してください。

- ①契約締結日
- ②リース等事業者：住所・事業者名・代表者氏名・押印
- ③機器使用者等：住所・氏名・押印

(4) 対象機器を購入した際の領収書の写し及び領収書内訳書

《公社の定める様式(「対象機器に関する領収書内訳について」)が、提出必須です》

令和6年度から提出書類にて国及び他の地方公共団体の補助金の申請状況を確認するため、領収書の内訳書は必ず公社の定める「対象機器に関する領収書内訳について」を提出していただいております。

なお、「対象設備に関する代金領収書」を領収書内訳書とすることはできません。

<領収書>

- ①宛名（助成申請者名であること）
（漢字氏名は提出する本人確認書類の漢字氏名に合わせてください。）
 - ②領収金額（金額の訂正不可）
 - ③領収日
 - ④発行者（販売事業者）名
 - ⑤発行者（販売事業者）捺印
 - ⑥収入印紙（5万円以上の場合で、電子領収書及びローン・クレジット支払いは除く）
- ※電子領収書の場合は、電子領収書であることを電子で明記する必要があります。

<領収書内訳書>

領収書の内訳書（エコキュート等）の書式が令和7年7月30日に変更になったため、最新の書式にて提出をお願いします。

- ①宛名（助成申請者名であること）（漢字氏名は提出する本人確認書類の漢字氏名に合わせてください。）
- ②助成対象経費（機器費（消費税抜）、工事費（消費税抜）
- ③設置場所住所（**太陽光発電システム及び再生可能エネルギー100%電力メニューの使用場所住所と一致すること**）
- ④製造者名（メーカー名）
- ⑤エコキュートのシステム型番（エコキュートのみ）
- ⑥ヒートポンプユニットの品番・製造番号
- ⑦貯湯ユニットの品番・製造番号
- ⑧補助熱源機の品番・製造番号（ハイブリッド給湯器のみ）
- ⑨領収日・領収番号（領収書に領収書番号がある場合は記載）
- ⑩発行者（販売事業者）名
- ⑪発行者（販売事業者）捺印
- ⑫国補助欄（金額・詳細・領収書記載方法）

※複数台をまとめて購入した際の領収書内訳書については、1台ごとに作成し、提出してください。

※領収書にクレジット支払いである事が明確でない場合（但書の記載が「立替払い」となっている等。）は、追加でクレジットの契約書等の写しが必要です。

※クレジットを利用する場合において、債務が完了されるまで当該機器等の所有権がクレジット会社に留保される契約であっても「交付された補助金を個別クレジット契約に基づく債務の弁済金にあてること」を条件に助成対象者とします。

※ローン、クレジット契約であっても、対象機器等の所有権が助成事業者にある場合は、助成対象となります。ただし、対象設備の販売を行った者が発行した領収書が必要です。なお、銀行振込証は認められません。

※領収書に記載された対象設備に係る機器本体額について、市場価格等を調査した上で著しく乖離があるものと公社が認めた場合には、対象設備を設置する住宅への現地調査による設置状態等の確認、申請者及び手続代行者等への聞き取り調査による販売状況等の確認を行うことがあります。

(5) エコキュート等の要件に適合することを証明する書類

おひさまエコキュート・太陽光発電の電力を利用して日中に沸き上げる機能等が証明できる書類は以下の2つです。

- ①下記サイトに製品の掲載がある場合はカタログ、製品の掲載がない場合は仕様書を提出してください。型番が記載されているページは必須となります。
 - ・エコキュート：資源エネルギー庁「省エネ型製品情報サイト」
<https://seihinjyoho.go.jp/>
 - ・ハイブリッド給湯器：一般社団法人 住宅性能評価・表示協会「温熱・省エネ設備機器ポータルサイト」
https://shoenekikiportal.hyoukakyokai.or.jp/#/hybrid_water_heaters
- ②太陽光発電の電力を利用して、日中に沸き上げる機能の名称が掲載されているカタログのページを提出してください。

(6) エコキュート・ハイブリッド給湯器のメーカー保証書の写し

- ①購入時又は設置時に受領した保証書の写しを提出してください。
使用者控え（お客様控え）等の写しとします。
- ②製造者名（メーカー名）、システム型番がはっきり読み取れるものを提出してください。
- ③複数台を購入する場合は、一台ごとにシステム型番、製造番号等が分かるものを添付してください。
- ④保証書がすでに最終所有者の手元にある等、提出が困難な場合は「設置した設備が新品かつ未使用品であることの証明」を提出してください。
(漢字氏名は提出する本人確認書類の漢字氏名に合わせてください。)

(7) 助成対象設備を利用する住宅の全景写真

Google map 等の web 上の写真は認められません。

- ①1階部分から建物全体（正面玄関側）が写っている現在の写真をご提出ください。
- ②全景写真では、助成対象設備が写ってなくても構いません。
- ③写真は、カラー写真を提出してください。
- ④建物の立地や建築構造上、1枚に収まりきれない場合は、複数に分かれていても構いません。

※狭小住宅など複数の住宅が写り込んでしまう場合は、どの住宅が分かるように目印をつけてください。

※住宅やビル等に店舗や事業所等が含まれている場合、登記情報の提出を求める場合があります。

※日没後撮影等で建物の全景がはっきりと確認できない場合は、再度撮影を依頼する可能性があります。

(8) 助成対象設備の設置状態を示す写真

- ①設置された設備の全体写真を提出してください。
- ②設置完了後（設置した事実がわかるもの）の写真を提出してください。
- ③対象設備を設置した場所が分かるような写真としてください。
- ④写真の縦横比を変更しないでください。

- ⑤写真は、カラー写真を提出してください。
- ⑥1枚に収まりきらない場合は、複数枚に分かれていても構いません。

※設置物が全て写るように撮影してください。見切れた写真は再提出が必要です。

(9) 助成対象設備のシステム型番及び製造番号（銘板）を示す写真

- ①設置完了日以降の写真を提出してください。
ただし、設置完了後に写真の撮影が困難と思われる場合は、事前に撮影しても構いません。
- ②型番と製造番号が1枚に写っている写真を提出してください。
- ③型番と製造番号の表示が欠けておらず、アルファベットや数字等が明確に読み取れる精度の写真を提出してください。
- ④写真は、カラー写真を提出してください。

※雨水やフラッシュ等でシステム型番と製造番号（銘板）が読み取れない場合、再提出していただく場合があります。

※補助熱源機は、ハイブリッド給湯器のみです。

(10) 台所リモコン及び無線LANアダプター等の型番（型式）等が確認できる設置後の写真

- ①台所リモコン全体と設置している壁面がわかる状態の設置後の写真
- ②台所リモコン型番を確認できる設置後の写真
- ③日中に沸き上げる機能を使用するために無線LANアダプター等が必要な場合には、上記①、②のほかに無線LANアダプター等の型番を確認できる設置後写真

※撮影状況により撮り直しをお願いする場合があります。

※太陽光発電システムとの連系を確認するために、太陽光発電システムで発電された電力を利用して、日中沸き上げる機能を設定していることが確認できるリモコン画面、アプリ画面等を提出していただく場合がございます。

(11) 太陽電池モジュールの設置完了後の写真

Google map、Web上の写真でなく撮影したものであること

【新設】

- 設置完了後の写真であること
- 対象設備を設置した場所が分かるような写真であること
- 写真は、カラー写真であること

【既設】

- 助成対象設備が設置されている住宅に、現在太陽電池モジュールが設置されていることがわかる写真
- 屋根に太陽光が設置された（一部でも可）写真であること
- 写真は、カラー写真であること

※1枚に収まりきらない場合は複数枚に分かれてもいても構いません。

※対象機器等の設置状態がはっきりと確認できない場合は、撮り直しをお願いする場合があります。

※再生可能エネルギー100%電力契約にて申請する場合は、提出不要です。

(12) 太陽光発電システムの設置を確認できる書類

以下のうちいずれか一つの書類の写しであること。

※使用場所住所が記載されていること

- ①接続契約のご案内
- ②電力会社の買取明細書
- ③再生可能エネルギー発電事業計画認定通知書（設備認定通知書）
- ④買取期間満了通知書
- ⑤保証書（太陽光発電システムの保証書もしくはモジュール・パワコン両方の保証書）

※保証期間内であること

※上記①から⑤の書類提出が難しい場合、**受電地点番号・太陽光の使用場所住所・電力会社名**が記載された、電力会社が発行しているとわかる書類（社印、マイページ等）の提出をしてください。提出された書類内容によっては再提出をしていただく場合がございますので、あらかじめご了承ください。

※電灯契約が複数ある場合、電力メーターの写真等を求める場合があります。

※再生可能エネルギー100%電力契約にて申請する場合は提出不要です。

(13) 国及び他の地方公共団体による補助金の交付額通知書等の写し

国及び他の地方公共団体による補助金を申請した（申請予定含む）場合、国及び他の地方公共団体による補助金の交付決定通知書等を、必ず提出してください。

なお、**国及び他の地方公共団体による補助金の交付決定通知書等に本事業における助成対象機器のみの額の記載がない場合は、内訳のわかる書類または内訳金額を交付決定通知書等に記載してご提出ください。**

（例：エコキュート 〇〇円、撤去費用 〇〇円）

国及び他の地方公共団体の補助金の交付決定後に、交付申請兼実績報告を提出してください。

- ・交付申請(予約を含む)詳細画面(申請者名、設置場所住所、補助金申請額内訳全てが記載されていること)
- ・交付決定通知書
- ・交付決定と振込のお知らせ など

(14) リフォーム瑕疵保険等の保険証券又は付保証明書の写し

（リフォーム瑕疵保険又は大規模修繕工事瑕疵保険に加入する場合）

特定住宅瑕疵担保責任の履行の確保等に関する法律第17条の規定に基づき、国土交通大臣に指定された下記5社の住宅瑕疵担保責任保険法人が対象です。

- ①株式会社住宅あんしん保証
- ②住宅保証機構株式会社
- ③株式会社日本住宅保証検査機構
- ④株式会社ハウスジューメン

⑤ハウスプラス住宅保証株式会社

保険に申し込むためには、保険商品ごとに登録する必要があります。

各法人ホームページで登録事業者を検索可能です。

＜保険証券・保険付保証明書が必要記載事項＞

- ①被保険者名（登録事業者名）
- ②保険法人名
- ③保険契約日
- ④証券番号（各社の管理番号）
- ⑤注文者（一助成申請者）
- ⑥物件の所在地
- ⑦保険期間
- ⑧支払限度額
- ⑨工事内容 ※ハウスプラス住宅保証のみ

(15) 建物の登記事項証明書（現在または履歴事項全部証明書）

法人・リース事業者等の場合、エコキュート等を設置する住宅の登記事項証明書を提出してください。

以下の全ての事項を確認できる書類

- ①申請日時時点で有効期限内（発行後6か月以内）のもの
- ②建物登記済みであるもの
- ③種類（居宅・共同住宅・寄宿舍・庫裡）等の住宅であること

※建物検査済証は、不可です。

※法人以外でも、登記事項証明書を求める場合があります。

(16) 再生可能エネルギー100%電力契約であることがわかる書類

「太陽光発電の電力を利用して、日中に沸き上げる機能」を有していないエコキュート等の場合、次に掲げる再生可能エネルギー100%電力メニューを契約している必要があります。

	対象メニュー
①	環境省が指定する再生可能エネルギー電力メニューを契約している ※環境省の事業終了に伴い、リストの公開は令和8年3月31日で終了しました。
②	東京都「再生可能エネルギーグループ購入促進モデル事業」（令和元年度から2年度）もしくは、九都県市首脳会議「再生可能エネルギーグループ購入事業」（令和3年度から4年度）で提供する電力メニューのうち、再生可能エネルギーの割合が100%のもの 例：「みんなでいっしょに自然の電気」
③	東京都が指定する再生可能エネルギー電力メニュー ※10月1日以降の実績報告受付分より対象となります。 >計画書・報告書の公表 リンク先： https://www.kankyo.metro.tokyo.lg.jp/climate/supplier/publications 上記「計画書・報告書の公表」をクリックし、移動したページ内の最新の電力メニュー別の実績値一覧表の項目から、R7 計画シートタブを開き、「再エネ利用率 100%」のメニューをご確認ください。

以下の全ての事項を確認できる書類

- ①契約メニューの契約者
- ②契約メニューの提供事業者
- ③契約メニューの名称
- ④契約メニューを供給している住所
- ⑤契約メニューの契約日または供給開始日

※交付申請兼実績報告日時点で契約していること

※処分制限期間（6年）が経過するまで継続して再生可能エネルギー100%電力メニューを契約していること

※交付申請兼実績報告書受付後に再生可能エネルギー100%電力メニュー契約なしから再生可能エネルギー100%電力メニュー契約ありへの変更はできません。

※「太陽光発電の電力を利用して、日中に沸き上げる機能を有する」にて申請する場合は提出不要

〈書類の例〉

上記①～⑤が確認できるものであること

- ・ 契約書の写し
- ・ 検針票の写し
- ・ WEB ページのお客様画面
- ・ 契約完了のメール画面等

※契約日または電力の供給・使用日が、実績報告日から6ヶ月以内の書類に限る。

(17) デマンドレスポンス実証に参加する場合の交付申請等委任状

公社が定める様式(「熱と電気の有効利用促進事業助成金交付要綱」におけるデマンドレスポンス実証に参加する場合の交付申請等委任について)を提出してください。

次の①～③の内容を確認し、写しを提出してください。

- ①助成対象者（助成対象機器を導入する者）の情報
- ②手続代行者（都登録AG（家庭））の情報
- ③都登録AG（家庭）が交付申請に係る手続代行業務を販売事業者に委託する場合は、その情報を記載すること
 ※販売事業者の事業者名、住所、担当者氏名が記入され、押印（本業務を行う責任者の押印がされていること。必ずしも代表取締役印である必要はありません。）されていること
 ※都登録AG（家庭）が公社に登録する販売事業者リストにある事業者であること
 ※委任状を2通作成し署名又は記名押印の上、それぞれ1通保管するものとし、その写しを公社に提出してください。

(18) デマンドレスポンス実証に参加する場合の契約書の写し

様式の指定はありません。

都登録AG（家庭）との間で締結するDR実証の契約書を提出してください。

契約者は、本事業に申請する方と同一である必要があります。

※交付申請兼実績報告の申請受付後、DR実証について参加しないから参加するへの変更はできません。申請時にご注意ください。

(19) エネルギーマネジメント機器及びIoT 機器の保証書

DR 実証をする場合で、エネルギーマネジメント機器及びIoT 機器が必要なエコキュート等においては、エネルギーマネジメント機器及びIoT 機器の保証書を提出してください。

- ①購入時又は設置時に受領した保証書の写しを提出してください。使用者控え（お客様控え等）の写しとします。
- ②製造者名（メーカー名）、型番（品番）がはっきり読み取れるものを提出してください。
※複数台をまとめて購入する場合は、各助成対象機器の型番（品番）、製造番号等がわかるものとしてください。
- ③漢字氏名は提出する本人確認資料の漢字氏名に合わせてください。

(20) エネルギーマネジメント機器及びIoT 機器の設置写真

DR 実証をする場合で、エネルギーマネジメント機器及びIoT 機器が必要なエコキュート等においては、エネルギーマネジメント機器及びIoT 機器の設置写真を提出してください。

- ①設置された機器の全景写真を提出してください。
- ②設置完了後（設置した事実がわかるもの）の写真を提出してください。
- ③対象機器を設置した場所が分かるような写真としてください。
- ④写真の縦横比を変更しないでください。
- ⑤写真は、カラー写真又はカラー印刷したものを提出してください。

(21) エネルギーマネジメント機器及びIoT 機器の銘板写真

DR 実証をする場合で、エネルギーマネジメント機器及びIoT 機器が必要なエコキュート等においては、エネルギーマネジメント機器及びIoT 機器の銘板写真を提出してください。

- ①設置された機器の銘板写真を提出してください。
- ②設置完了後（設置した事実がわかるもの）の写真を提出してください。
- ③対象機器の型番及び銘板が分かるような写真としてください。
- ④写真の縦横比を変更しないでください。
- ⑤写真は、カラー写真又はカラー印刷したものを提出してください。

(22) 通帳・口座証明書

以下の全ての事項が確認できる金融機関発行の書類

- ①金融機関名
- ②支店名
- ③預金種別
- ④口座番号
- ⑤口座名義（カタカナ）

〈書類の例〉

上記①～⑤が確認できるものであること

- ・通帳見開きページ
- ・インターネットバンキングの取引画面 等

※申請者と同一の口座名義であること

※支払履歴等第三者の情報と取引金額がわかるものはマスキングしてください。

申請者本人確認書類

○申請者本人確認書類

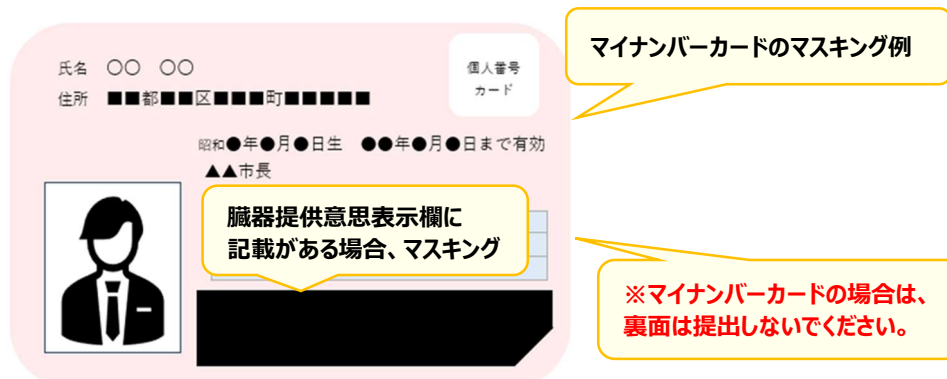
助成金交付申請書の申請者情報（氏名及び住所）を証明するものです。
下記の書類のうち、いずれか一つのコピーをご提出ください。

- ①運転免許証
- ②健康保険証（2025/12/2 実績報告受付分より健康保険証は無効となります。）
資格確認書
- ③住民基本台帳カード
- ④日本国パスポート（住所の記載がない場合は受付不可）
- ⑤外国人登録証明書、在留カード、又は特別永住者証明書
- ⑥身体障がい者手帳
- ⑦療育手帳
- ⑧精神障がい者保健福祉手帳
- ⑨運転経歴証明書
- ⑩マイナンバー（個人番号）カード（裏面不可）
- ⑪（法人・リース事業者の場合）

履歴事項全部証明書、現在事項全部証明書、
法人印の印鑑登録証明書のうち、いずれか 1 点※6か月以内に発行されたもの
※申請者が法人・リース事業者等の場合に使用者の本人確認書類の提出が必要

- ※ 現住所・氏名の記載であること。
（氏名と住所が記載された面（ページ）が分かれている場合は、両方の面（ページ）が必要です。）
- ※ 日本で発行されたものであること。
- ※ ②健康保険証、資格確認書の保険者番号、記号・番号、二次元バーコードはマスキングすること。
（付箋等で隠すか、写しを黒塗りすること。）
- ※ 身体障がい者手帳 番号、等級、旅客運賃の減額はマスキングすること。
- ※ 運転免許証・マイナンバーカード等の臓器提供意思表示欄に記入をしている場合はマスキングすること。

マスキングの例



対象設備 領収書（写し）

○対象設備 領収書（写し） 例

当該設備の購買を証明するため、「領収書」を提出してください。

※クレジットカード・ローン払いによる場合についても、販売店が発行した領収書など対象設備の購買を証明する書類を作成してください。

No. 000000

領 収 書

① 〇〇 △△ 様

金額 ② ￥ * , * * * , * * *

上記の金額正に領収いたしました。

但し、エコキュートの機器費と工事費として

③ 領収日 令和〇年 △月□日

④ ○×○×株式会社 東京営業所
営業所長 東京 太郎

⑤ 代表取締役印

以下の内容がはっきり確認できる写しをご提出ください。

- ①宛名（助成申請者名であること）
（漢字氏名は提出する本人確認資料の漢字氏名に合わせてください。）
- ②領収金額（金額の訂正不可）
- ③領収日
- ④発行者（販売事業者）名
- ⑤発行者（販売事業者）捺印
- ⑥収入印紙(5万円以上の場合で、電子領収書及びクレジット支払いは除く)

※領収書と併せて、販売事業者が作成した「対象設備に関する領収書内訳について」を必ず添付してください。

※クレジット支払いである事が明確でない場合（但書の記載が「立替払い」となっている等）は、併せてクレジットの契約書等の写しが必要です。

※電子領収書の場合は、電子領収書であることを電子で明記してください。

対象設備 保証書 (写し)

○対象設備 保証書 (写し) 例

- 購入時又は設置時に受領した保証書の内容を確認してください。
- 対象機器メーカー名、システム型番、製造番号がはっきりわかるようにしてください。
- 保証開始日、お買い上げ日の記載があるものを提出してください。



※使用者控え (お客様控え) 等の写しであること

※保証書の提出が困難である場合は設置した設備の販売元業者が作成した『設置した設備が新品かつ未使用品であることの証明』を提出すること。

(漢字氏名は提出する本人確認書類の漢字氏名に合わせてください。)

※ハイブリッド給湯器の場合は、ヒートポンプユニット、貯湯ユニット、補助熱源機の保証書を提出すること。

対象設備を設置する建物の全景写真

○住宅の全景写真 例

- 対象設備を設置する建物の全景写真を提出してください。
- 全景写真では対象設備が写ってなくても構いません。
- 1階部分から全体が写るように**撮影してください。
- 玄関正面側から**建物全体を撮影した写真をご用意ください。
- 建物の立地や建築構造上、1枚に収まりきらない場合には、複数に分かれても構いません。
- 建物の全景がはっきりと分からない（日没後撮影等）場合、再度撮影を依頼する可能性があります。

※**Google map 等, web 上の写真での提出は認められません。**
 ※その他添付する写真について、以下の点に留意してください。

必ず、玄関正面側から
撮影したものとしてください。

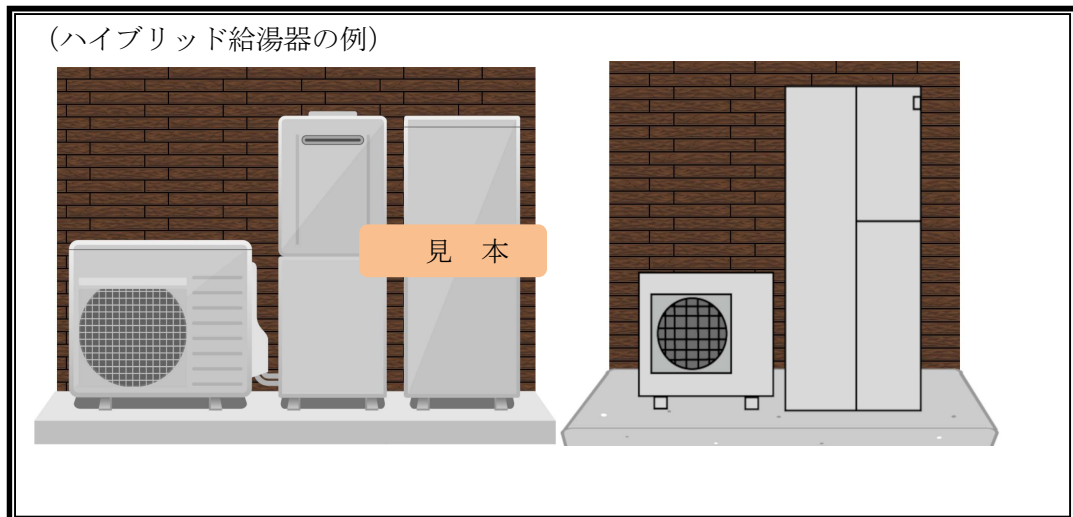
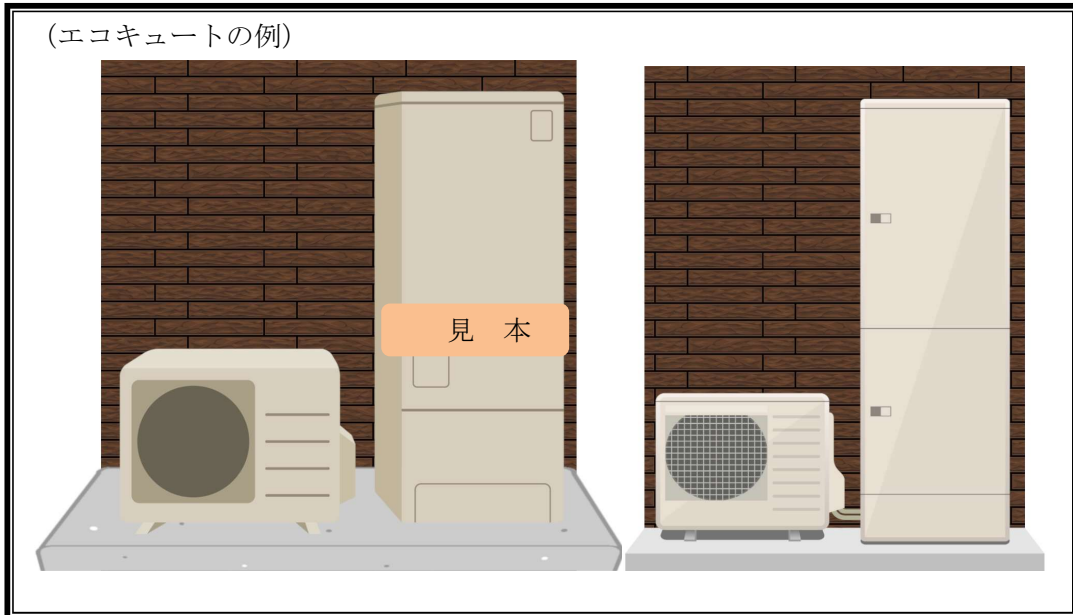


対象設備の設置状態を示す写真

○対象設備 設置写真 例

○設置状態を示す写真

○設置物が全て写るように撮影してください。見切れた写真は再提出が必要です。



※画像はイメージです。

対象設備 銘板写真

○対象設備 銘板写真 例

- 設置した後の対象設備の銘板を撮影し、提出すること
 - 設置完了後に写真の撮影が困難な場合は、必ず事前に撮影すること
 - 品番と製造番号（銘板全体）を1枚に収めるように撮影すること
- 下記それぞれの品番と製造番号が1枚でわかる写真であること
- ・ヒートポンプユニット
 - ・貯湯ユニット
 - ・補助熱源機（ハイブリッド給湯器のみ）

XXXX ヒートポンプ給湯器	
ヒートポンプユニット 機種名 XXX-12345XXXX	
種類	屋外型
相数・定格電圧	単相・200V
定格周波数	50・60Hz
タンク容量	550L
湯上げ温度範囲	約65℃-約90℃
湯水貯留量	642kg
本側最高使用圧力	320kPa
風呂保温消費電力	0.116kw
製造番号	123456789

ヒートポンプ

【ヒートポンプユニット】
本体側面シールに
品番と製造番号記載

XXXX ヒートポンプ給湯器	
貯湯ユニット 形名 XXX-12345XXXX	
名称	自然冷媒(CO2)
種類	屋外専用
電源	単相200V 50/60Hz
最大電流	19A
湯き上げ温度	約65℃-約90℃
タンク容量	XXXXL
湯水貯留量	XXXXkg
最高使用圧力	XXXXkPa
製造番号	123456789

貯湯ユニット

【貯湯ユニット】
本体下部のシールに
品番と製造番号記載

XXXX ハイブリッド給湯器	
補助熱源機 機種名 XXX-12345XXXX	
種類	屋外型
相数・定格電圧	単相・200V
定格周波数	50・60Hz
タンク容量	550L
湯上げ温度範囲	約65℃-約90℃
湯水貯留量	642kg
本側最高使用圧力	320kPa
風呂保温消費電力	0.116kw
製造番号	123456789

補助熱源機
(ハイブリッド給湯器の)

【補助熱源機】
本体添付のシールに
品番と製造番号記載

※画像はイメージです。

対象設備の設置状態を示す写真

○対象設備 設置写真例

- 太陽光発電の電力を利用して、日中に沸き上げる機能を使用するために必要な台所リモコンの写真撮影し、提出してください。
- 台所リモコンが設置された壁面の一部も含まれるように撮影してください。
- 太陽光発電の電力を利用して、日中に沸き上げる機能を使用するために無線LANアダプター等が必要な場合には、台所リモコン写真とともに、無線LANアダプター等の型番がわかる写真を提出してください。
- 太陽光発電システムとの連系を確認するために、太陽光発電システムで発電された電力を利用して、日中沸き上げる機能を設定していることが確認できるリモコン画面・アプリ画面等を提出していただく場合がございます。

台所リモコン写真の例①

■型番が表面に表示されている場合

設置された壁面と型番が読み取れる

1点の写真を提出してください。

ただし、上記1点の写真で型番がはっきりと確認できない場合には、

型番がはっきりと読み取れる写真も

提出してください。



台所リモコン写真の例②

■型番が内面に表示されている場合

2点の写真を提出してください。

1. 設置された壁面がわかる写真



2. 型番がはっきりと読み取れる写真



壁面と台所リモコン全体と型番がはっきりとわかる写真1枚での提出も可とする

※撮影状況により撮り直しをお願いする場合があります。

○対象設備 設置写真例

無線 LAN アダプター写真の例①

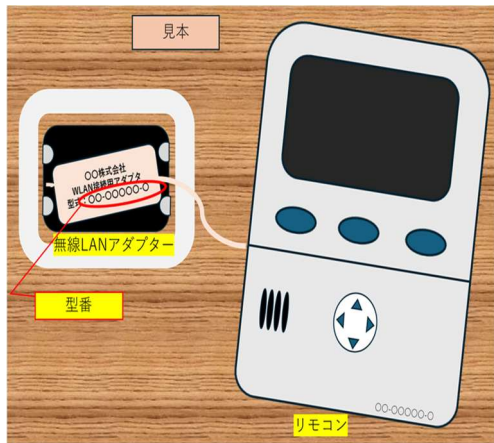
【リモコンの組み込み製品の場合】

■リモコンとの接続後（**工事中**）に撮影。

（工事後にリモコンを外して撮影しても可）

■無線 LAN アダプターの型番(型式)がはっきりと確認できること。

■工事中の壁面・リモコンと型番が読み取れる 1 点の写真を提出してください。ただし、上記 1 点の写真で型番がはっきりと確認できない場合型番がはっきりと読み取れる写真も提出してください。

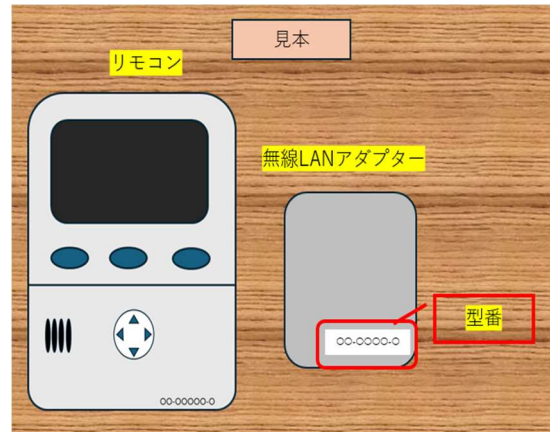


無線 LAN アダプター写真の例②

■リモコンと別に設置する製品の場合
工事**後**写真

■壁に取り付けた後(**工事後**)に撮影
無線 LAN アダプターの型式(型番)
が確認できること

※必ずしも壁に設置されている必要はありません。



※撮影状況により撮り直しをお願いする場合があります。

クレジット契約等により購入した場合の領収書 記載例

東京 花子 様

申請者名を記入してください。

社印（角印）又は代表者印（丸印）のいずれかが押されていること。※押印されたものの写しである

●年 ●月 ●日

領収日以降かつ実績報告日以前の日付を記入してください。

対象設備に関する代金領収書

現金で5万円以上の領収金額の場合は、収入印紙（割印）

収入印紙

割印

東京都○○区○○町 1-1-1
○○株式会社 ○○営業所
営業所長 ○○ ○○

印

次の顧客の対象設備の設置に関し、下記内容で代金を受領いたしました。なお、本書は顧客のクレジット返済金の受領を証するものではありません。

顧客	氏名	東京 花子	「設置場所住所」は太陽光発電システム及び再生可能エネルギー100%電力メニューの使用場所住所と一致すること。
	設置場所住所	東京都千代田区千代田○丁目○番○号	

クレジット払いと現金払いの併用の際に、現金払い分の領収書を発行している場合は、『現金』の記載は不要です。別途、現金の領収書も提出してください。

	費目	金額	入金(受領)日
受領代金	現金	金○○○,○○○円	△年 △月 △日
	クレジット (クレジット会社名:□■(株))	金○○○,○○○円	△年 △月 △日
	合計	金 ○○○,○○○ 円	

クレジットの支払分については、クレジット会社から立替代金の入金があった日付を記入してください。

公益財団法人 東京都環境公社 理事長

(東京都地球温暖化防止活動推進センター) 殿

申請者と同一である必要があります。(領収書の宛名が連名の場合も、申請者単名の記載で作成してください。)
漢字氏名は提出する本人確認資料の漢字氏名に合わせてください。

る領収書の内訳について

「東京花子」様宛に発行したエコキュート等に係る領収書は、令和〇年××月〇〇日付け領収書(領収書番号 000000)のとおりですが、当該機器を下記のとおり、証明いたします。

領収書原本と関連付けするために、領収書年月日と領収書番号を明確にしてください。
領収書が複数枚ある場合は、全ての領収書年月日と領収書番号を記載してください。

1	機器費(消費税抜き)	〇,〇〇〇,〇〇〇円	
2	工事費(消費税抜き)	〇〇〇,〇〇〇円	
3	設置場所住所 <small>※太陽光発電システムの使用場所住所と一致すること</small>	東京都〇〇市〇〇1-2-3	
4	メーカー名	〇〇〇〇	
5	エコキュートシステム型番	SSS-000 <small>ハイブリッド給湯器の場合は、空欄</small>	
6	ヒートポンプユニット	品番	×××-0000
		製造番号	AA-00123
7	貯湯ユニット	品番	××-×00×
		製造番号	010001
8	補助熱源機	品番	××-×00×
		製造番号	010001 <small>ハイブリッド給湯器の場合は、要記入</small>

「設置場所住所」は太陽光発電システム及び再生可能エネルギー100%電力メニューの使用場所住所と一致すること。

エコキュートを申請の場合、システム型番を記入してください。

ハイブリッド給湯器を申請の場合、補助熱源機を記入してください。

撤去費加算を引いた額を記入してください。

※国の補助金の申請を行っている場合に記入してください。

1	国補助金額(申請予定も含む)	〇〇〇,〇〇〇円
2	国補助金額の詳細	①基本額 万円②性能加算 万円③撤去加算 万円
3	国補助領収書記載方法	<input type="checkbox"/> 領収書金額から国補助金が引かれている
		<input type="checkbox"/> 領収書金額から国補助金は引かれていない

領収日以降かつ実績報告日以前の日付を記入してください。
発行会社名を記入してください。
領収書と同一又は発行会社名のわかる印鑑としてください。

〇〇年〇〇月〇〇日
〇〇会社
〇〇株式会社印

(保証書の提出が困難な場合に販売元が公社理事長宛に提出するものの作成例：販売店が発行したものに限りです。)

※「助成対象設備が新品かつ未使用品であることの証明書」は太陽電池モジュール及びパワーコンディショナの保証書（写し）としては、使用できません。

公益財団法人 東京都環境公社 理事長 殿
(東京都地球温暖化防止活動推進センター)

公社理事長宛てに作成してください。

助成対象設備が新品かつ未使用品であることの証明書

助成事業実績報告書を提出するにあたり、弊社が下記の申請者に販売した助成対象設備が新品かつ未使用品であることを証明いたします。

また、助成対象設備が新品かつ未使用品であることの根拠等の要請があった場合は、速やかに応じます。

申請者と同一である必要があります。
(漢字氏名は提出する本人確認書類の漢字氏名に合わせてください。)

1 申請者名

東京 花子

「設置場所住所」は太陽光発電システム及び再生可能エネルギー100%電力メニューの使用場所住所と一致すること。

2 設置場所住所

東京都千代田区千代田〇丁目〇番〇号

3 領収書番号

ABC2468-DEF

領収書が複数枚ある場合は、全ての領収書番号を記載してください。

以上

領収日以降かつ実績報告日以前の日付を記入してください。

●年 ●月 ●日

領収証明会社名 ○×株式会社

領収書と同一または社名のわかる印鑑としてください。

○×
株式
会社
印

覚書締結日を記入してください。

熱と電気の有効利用促進事業助成金にかかる覚書【リース事業者又は電力販売事業者に限る】

●年 ●月 ●日

熱と電気の有効利用促進事業助成金に係る覚書
(リース事業者・電力販売事業者向け)

熱と電気の有効利用促進事業(以下、「本事業」という。)に係る助成金(以下、「本助成金」という。)の交付を受けるため、甲(リース等事業者※1)並びに乙(助成対象機器の導入に係る契約(以下、「本件契約」という。))を甲と締結する者※2)は、互いに以下の取り決めを確認し、同意します。

※1: 助成対象機器のリース契約のリース事業者のこと(乙に電力を販売する事業者を含む)
 ※2: 助成対象機器をリース契約により貸与されている者(甲から電力を購入する販売する事業者を含む)

~~~~~

(中略)

~~~~~

助成対象機器の導入に係る契約の締結日を記入してください。

甲及び乙は、本書を2通作成し署名又は記名押印の上、それぞれ1通を保管し、その写しを会社に提出するものとする。

締結日	●年 ●月 ●日	
【甲】 リース等 事業者 ※3	住所	〒XXX-XXXX 東京都〇〇区〇〇町 1-1-1
	事業者名	〇〇株式会社 〇〇営業所
	代表者氏名	営業所長 〇〇 〇〇 〇× 株式 会社 印 印
【乙】 機器使用 者等 ※3	住所	〒XXX-XXXX 東京都千代田区千代田〇丁目〇番〇号
	氏名	東京 太郎 印 印

※3 契約書の締結者と同じ者が記名及び押印してください。

通帳・口座証明書

○通帳（写し）例 振込口座情報の記載された通帳の写しを提出してください

- 通帳は、表紙と振込口座情報が記載されているページの見開きの写しが必要となります。
- 申請者と同一の口座名義としてください。
- 以下の助成金振込み口座情報の記載がはっきりわかる通帳の写しを提出してください。

- ①金融機関名（コード） ②支店名（コード） ③預金種別（普通（総合）、当座）
- ④口座番号 ⑤カタカナの口座名義人氏名

※ インターネットバンキング等で通帳不発行の場合は、**金融機関発行のもの**（又は金融機関ホームページのログイン後の画面）で、「金融機関名」「支店名」「預金種別」「口座番号」「カタカナの口座名義人氏名」が確認できるものを提出ください。

※ クレジットカード一体型のクレジットカード情報はマスキングしてください。

※ 支払履歴等第三者の情報と取引金額がわかるものはマスキングしてください。

以下の通帳の写し2枚をご用意ください。（表紙及び表紙裏ページの両方が必要です。）

- 表紙



- 振込口座情報が記載されているページの見開き

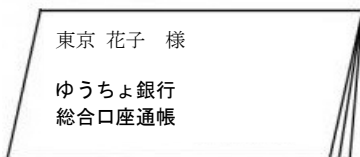


以下の項目が確認できるもの

- ①金融機関名（コード）
- ②支店名（コード）
- ③預金種別（普通（総合）、当座）
- ④口座番号
- ⑤カタカナの口座名義人氏名

ゆうちょ銀行の場合も同様に、「表紙」及び「表紙裏ページ」両方の写しを提出ください。

- 表紙



- 振込口座情報が記載されているページの見開き



以下の項目が確認できるもの

- ①金融機関名（コード）
- ②支店名（コード）
- ③預金種別（普通（総合）、当座）
- ④口座番号
- ⑤カタカナの口座名義人氏名

【提出書類チェック表】

■事前申込 必要書類

事前申込 必要書類		
提出書類名称	確認事項	チェック欄
1 設置予定設備の見積書（写し）	<ul style="list-style-type: none"> ・ 設置予定設備の見積書 1 点です。 （以下の内容が記載された見積書をご用意ください。） ①対象設備設置場所住所が明記されていること ②「宛先（注文者）」に助成申請者の宛名が記載されていること ③対象設備の「システム型番」が正確に記載されていること ④機器費と工事費の概算を分けて記載すること <p>※見積書に記載できない内容がある場合、補足資料を作成し、社判を押印の上、併せて提出してください。</p> <p>※漢字氏名は、提出する本人確認書類の漢字氏名に合わせてください。</p> <p>※事前申込後、見積書に変更があった場合には、交付申請兼実績報告時に正しい見積書をご提出ください。</p>	<input type="checkbox"/>

■交付申請兼実績報告書 必要書類

交付申請兼実績報告書 必要書類			備考
提出書類名称	確認事項	チェック欄	
1 助成金申請者（個人） 本人確認書類等	<ul style="list-style-type: none"> ・ 以下の書類のうちいずれか一つの写しであること ①運転免許証 ②健康保険証（2025/12/2 実績報告受付分より健康保険証は無効となります。） 資格確認書 ③住民基本台帳カード ④日本国パスポート（住所の記載がない場合は不可） ⑤外国人登録証明書、在留カード、又は特別永住者証明書 ⑥身体障がい者手帳 ⑦療育手帳 ⑧精神障がい者保健福祉手帳 ⑨運転経歴証明書 ⑩マイナンバー（個人番号）カード（裏面不可） <p>※有効期限内であること</p> <p>※記載内容がはっきりと確認できるものであること</p> <p>※現住所・氏名の記載があるもの</p> <p>※氏名と住所が記載された面（ページ）が分かれている場合は、両方の面（ページ）の写しが必要</p> <p>※健康保険証、資格確認書の保険者番号、記号・番号、二次元バーコードはマスキングすること（付箋等で隠すまたは黒塗り）</p> <p>※身体障がい者手帳 番号、等級、旅客運賃の減額はマスキングすること。</p> <p>※運転免許証・マイナンバーカード等の臓器提供意思表示欄に記入をしている場合はマスキングすること。</p> <p>※日本で発行されたものであること</p>	<input type="checkbox"/>	<p>【申請者が個人の場合に提出が必要】</p> <p>【申請者が法人・リース事業者等の場合に使用者の本人確認書類の提出が必要】</p>
2 助成金申請者（法人） 実在証明書類	<ul style="list-style-type: none"> ・ 以下のうちいずれか一つの書類の写しであること ①商業登記の現在事項証明書 ②商業登記の履歴事項証明書 ③法人の印鑑登録証明書 <p>※6か月以内に発行されたものであること</p>	<input type="checkbox"/>	<p>【申請者が法人の場合に提出が必要】</p>

3	対象機器所有者（リース等の事業者等）実在証明書類	<ul style="list-style-type: none"> 以下のうちいずれか一つの書類の写しであること ①商業登記の現在事項証明書 ②商業登記の履歴事項証明書 ③法人の印鑑登録証明書 <p>※6か月以内に発行されたものであること</p>	□	【リース会社の場合に提出が必要】
4	エコキュート・ハイブリッド給湯器の要件に適合することを証明する書類	<ul style="list-style-type: none"> ◆下記サイトに製品の掲載がある場合は①、製品の掲載がない場合は②を提出すること <ul style="list-style-type: none"> ・エコキュート：資源エネルギー庁「省エネ型製品情報サイト」 ・ハイブリッド給湯器：一般社団法人 住宅性能評価・表示協会「温熱・省エネ設備機器ポータルサイト」 ①カタログ（型番が記載されていること） ②仕様書（サイトに掲載がない場合） <p>◆太陽光発電の電力を利用して、日中に沸き上げる機能の名称が掲載されているカタログの箇所を提出すること</p>	□	《エコキュート・ハイブリッド給湯器要件②③》
5	エコキュート・ハイブリッド給湯器の設置に係る工事請負契約書または売買契約書（写し）	<ul style="list-style-type: none"> ・<u>売買等契約日は事前申込後（公社が受付をした日以降）であること。</u> ・以下の内容が記載されていること ①発行者名と会社印 ②日付（契約締結日） ③契約者名 ④契約者押印 ⑤工事内容 <p>漢字氏名は、提出する本人確認書類の漢字氏名に合わせてください。 ⑥電子契約である場合は、合意締結書を提出すること。</p>	□	・停止条件付契約の取扱いがある場合は当該記載のある箇所の写しが必要
6	エコキュート・ハイブリッド給湯器に係るリース等契約証明書（写し）	<ul style="list-style-type: none"> ・<u>リース等契約日は事前申込後（公社が受付をした日以降）であること。</u> ・以下の内容が記載されていること ①発行者名と会社印 ②使用者氏名と捺印 ③設置場所住所（太陽光の使用場所住所と一致） ④契約締結日、サービス開始日および終了日 ⑤リース等期間 <p>漢字氏名は、提出する本人確認資料の漢字氏名に合わせてください。</p>	□	<p>【リース事業者または電力販売事業者の場合】</p> <ul style="list-style-type: none"> ・リース等の料金は元金（機器単体費）から助成金相当分を減額した金額で算出されていること ・停止条件付契約の取扱いがある場合は当該記載のある箇所の写しが必要
7	熱と電気の有効利用促進事業助成金に係る覚書	公社指定の書式を使用すること	□	【リース事業者または電力販売事業者の場合】
8	エコキュート・ハイブリッド給湯器の領収書（写し）・領収書内訳書	<ul style="list-style-type: none"> ・<u>領収日は事前申込後（公社が受付をした日以降）であること。</u> ・以下の内容が記載されていること 【領収書】（※） ①宛名（助成申請者名であること） ②領収金額（金額の訂正不可） ③領収日 ④発行者（販売事業者）名 ⑤発行者（販売事業者）捺印 ⑥収入印紙（5万円以上の場合で、電子領収書及びローン・クレジット支払いは除く） <p>※電子領収書の場合は、電子領収書であることを電子で明記する必要があります。</p> <ul style="list-style-type: none"> 【領収書内訳書】 ①宛名（助成申請者名であること） ②助成対象経費（機器費（消費税抜）と工事費（消費税抜）） ③国、区市町村による補助金額 ④設置場所住所（太陽光の使用場所住所と一致） ⑤製造者名（メーカー名） ⑥エコキュートのシステム型番（エコキュートのみ） ⑦ヒートポンプユニットの品番・製造番号 ⑧貯湯ユニットの品番・製造番号 ⑨補助熱源機の品番・製造番号（ハイブリッド給湯器のみ） ⑩領収日・領収番号（領収書に領収書番号がある場合は記載） ⑪発行者（販売事業者）名 ⑫発行者（販売事業者）捺印 <p>（漢字氏名は提出する本人確認書類の漢字氏名に合わせてください。） 公社の定める様式で領収書の内訳を必ず作成すること</p>	□	<p>（※）クレジット支払いである事が明確でない場合は、併せてクレジットの契約書等の写しが必要</p> <p>また、電子領収書の場合は、電子領収書であることを電子で明記すること</p>

9	国及び他の地方公共団体による補助金の交付額通知書等	<ul style="list-style-type: none"> ・国及び他の地方公共団体による補助金の交付決定通知書 等 ※交付申請(予約を含む)詳細画面(申請者名、設置場所住所、補助金申請額内訳全てが記載されていること)でも可 ※交付決定金額が他助成金と合算された金額の場合には、内訳金額を交付決定通知書等に記載してご提出ください。(例：エコキュート 〇〇円、撤去費用 〇〇円) 	□	<ul style="list-style-type: none"> ・国及び他の補助金に申請した(申請予定を含む)場合提出が必要
10	エコキュート・ハイブリッド給湯器の保証書(写し)	<ul style="list-style-type: none"> ・「メーカー名」「システム型番」「製造番号」がはっきりと確認できる写しであること ・使用者控え(お客様控え)等の写しであること ・ハイブリッド給湯器は「タンクユニット」「ヒートポンプユニット」「補助熱源機」のそれぞれの保証書の提出 	□	<p>《エコキュート・ハイブリッド給湯器要件①》</p> <ul style="list-style-type: none"> ・保証書の提出が困難な場合は「助成対象設備が新品かつ未使用品であることの証明書」を提出すること (漢字氏名は提出する本人確認書類の漢字氏名に合わせてください。) (証明は設備の販売元等が公社理事長宛に提出したものであること)
11	エコキュート・ハイブリッド給湯器を設置した助成対象住宅の全景写真(カラー)	<ul style="list-style-type: none"> ・玄関正面側の1階部分から建物全体が写っているもの(建物の立地や構造上、1枚に収まりきれない場合は、複数枚に分かれて可) ・対象設備が写っていない場合でも可 ・カラー印刷または、カラープリント写真であること ・Google map、Web上の写真でなく撮影したものであること <p>※日没後撮影等で建物の全景がはっきりと確認できない場合は、再度撮影を依頼する可能性あり</p>	□	
12	エコキュート・ハイブリッド給湯器の設置状況を示す写真(カラー)	<ul style="list-style-type: none"> ・設置完了後の写真であること ・対象設備を設置した場所が分かるような写真であること ・写真の縦横比は変更しないこと ・1枚に収まりきれない場合は複数枚に分かれて可 ・カラー印刷または、カラープリント写真であること ・設置物が全て写るように撮影してください。見切れた写真は再提出が必要です。 <p>※日よけ等の目的で対象機器等をカバーで覆う場合は、カバー設置前、もしくはカバーを開けた状態で、中の対象機器等がはっきり確認できるよう撮影のすること</p> <p>※日没後撮影等で対象機器等の設置状態がはっきりと確認できない場合は、再度撮影を依頼する可能性あり</p> <p>※出来るだけ、全景写真と同じ建物に設置されていることがわかるように写真を撮影してください。(住宅の外壁、ブロック塀、植栽等)</p>	□	
13	エコキュート・ハイブリッド給湯器の型番及び製造番号(銘板)を示す写真(カラー)	<ul style="list-style-type: none"> ①貯湯ユニット ②ヒートポンプユニット ③補助熱源機(ハイブリッド給湯器のみ) ・銘板全体を1枚に収めた写真であること ・設置完了後の写真であること <p>と</p> <p>(設置完了後に写真の撮影が困難な場合は、必ず事前に撮影すること)</p> <ul style="list-style-type: none"> ・対象機器等の型番及び製造番号の表示が欠けておらず、アルファベットや数字等が明確に読み取れるもの ・カラー印刷または、カラープリント写真であること <p>※出来るだけ全景写真と同じ建物に設置されていることがわかるように写真を撮影してください。(住宅の外壁、ブロック塀、植栽等)</p>	□	
14	台所リモコン及び無線LANアダプター等の型番(型式)等を示す写真(カラー)	<ul style="list-style-type: none"> ①台所リモコン全体と設置している壁面がわかる状態の設置後の写真 ②台所リモコン型番を確認できる設置後の写真 ③日中に沸き上げる機能を使用するために無線LANアダプター等が必要な場合には、上記①②のほかに無線LANアダプター等の型番を確認できる設置後写真 <p>※撮影状況により撮り直しをお願いする場合があります。</p>	□	<p>《エコキュート・ハイブリッド給湯器要件③》</p> <p>台所リモコン及び無線LANアダプター等の型番(型式)が確認できる写真を設置後に撮影すること</p>

15	太陽電池モジュールの設置完了の写真（カラー）	<p>【新設】</p> <ul style="list-style-type: none"> ・設置完了後の写真であること ・対象設備を設置した場所が分かるような写真であること ・写真の縦横比は変更しないこと ・<u>Google map、Web 上の写真でなく撮影したものであること</u> ・カラー印刷または、カラープリント写真であること <p>【既設】</p> <ul style="list-style-type: none"> ・新設同様の写真が難しい場合、助成対象設備が設置されている住宅に、太陽電池モジュールが設置されていることがわかる写真 ・屋根に太陽光が設置された（一部でも可）写真を添付してください。 ・<u>Google map、Web 上の写真でなく撮影したものであること</u> ・カラー印刷または、カラープリント写真であること <p>※1 枚に収まりきらない場合は複数枚に分かれても可 ※日没後撮影等で対象機器等の設置状態がはっきりと確認できない場合は、再度撮影を依頼する可能性あり</p>	□	※再生可能エネルギー100%電力契約にて申請する場合は提出不要
16	太陽光発電システムの設置を確認できる書類	<ul style="list-style-type: none"> ・以下のうちいずれか一つの書類の写しであること ・※使用場所住所が記載されていること ①接続契約のご案内 ②電力会社の買取明細書 ③再生可能エネルギー発電事業計画認定通知書（設備認定通知書） ④買取期間満了通知書 ⑤保証書（太陽光発電システムの保証書もしくはモジュール・パワコン両方の保証書） ※保証期間内であること <p>※上記①から⑤の書類提出が難しい場合、受電地点番号・太陽光の使用場所住所・電力会社名が記載された、電力会社が発行しているとわかる書類（社印、マイページ等）の提出をしてください。提出された書類内容によっては再提出をしていただく場合がございますので、あらかじめご了承ください。</p>	□	≪エコキュート・ハイブリッド給湯器要件④≫ ・「助成対象設備が新品かつ未使用品であることの証明書」は太陽電池モジュール及びパワーコンディショナの保証書（写し）としては、使用できません。 ※再生可能エネルギー100%電力契約にて申請する場合は提出不要
17	リフォーム瑕疵保険または大規模修繕工事瑕疵保険の保険証券または保険付保証明書の写し	事前申込後の契約締結日のものに限る	□	他事業と重複しての申請はできません ※契約（証券番号）が異なる場合は可
18	建物の登記事項証明書（現在または履歴事項全部証明書）	以下の全ての事項を確認できる書類 ①申請日時点で有効期限内（発行後6か月以内）のもの ②建物登記済みであるもの ③種類（居宅・共同住宅・寄宿舎・庫裡）等の住宅であること ※建物検査済証は、不可です。 ※法人・リース事業者以外でも、登記事項証明書を求める場合があります。	□	法人・リース事業者以外でも、求める場合があります。
19	再生可能エネルギー100%電力契約であることがわかる書類	次の再生可能エネルギー100%電力メニューであること ①環境省が指定する再生可能エネルギー電力メニュー ※環境省の事業終了に伴い、リストの公開は令和8年3月31日で終了しました。 ②東京都「再生可能エネルギーグループ購入促進モデル事業」（令和元年度から2年度）もしくは、九都県市首脳会議「再生可能エネルギーグループ購入事業」（令和3年度から4年度）で提供する電力メニューのうち、再生可能エネルギーの割合が100%のもの 以下の全ての事項を確認できる書類 ①契約メニューの契約者（申請者） ②契約メニューの提供事業者 ③契約メニューの名称 ④契約メニューを供給している住所 ⑤契約メニューの契約日または供給開始日 ※交付申請兼実績報告日時点で契約していること（契約日または電力の供給・使用日が、実績報告日から6ヶ月以内の書類に限る。） ※処分制限期間が経過するまで継続して再生可能エネルギー100%電力メニューを契約していること ※交付申請兼実績報告書受付後に再生可能エネルギー100%電力メニュー契約なしから再生可能エネルギー100%電力メニュー契約ありへの変更はできません。	□	・ 会社の指示に従い提出すること ※「太陽光発電の電力を利用して、日中に沸き上げる機能を有する」にて申請する場合は提出不要

20	通帳・口座証明書	<p>以下の全ての事項が確認できる金融機関発行の書類</p> <p>①金融機関名 ②支店名 ③預金種別 ④口座番号 ⑤口座名義(カタカナ)</p> <p>〈書類の例〉</p> <ul style="list-style-type: none"> ・通帳見開きページ ・インターネットバンキングの取引画面 等 <p>※申請者と同一の口座名義であること ※第三者の情報と取引金額がわかる支払履歴等はマスキングしてください。</p>		
21	その他公社が必要と認める書類		<input type="checkbox"/>	・公社の指示に従い提出すること

■DR 実証に参加する場合

必要書類			チェック 欄	備考
提出書類名称	確認事項			
1	委任状写し	様式(「熱と電気の有効利用促進事業助成金交付要綱」におけるデマンドレスポンス実証に参加する場合の交付申請等委任について)に必要事項を記載し捺印をした写し	<input type="checkbox"/>	
2	DR 実証契約書(写し)	都登録アグリゲーターと申請者が結んだ DR 実証契約書の写し	<input type="checkbox"/>	必ず両者の押印又は署名がされていること。
3	エネルギーマネジメント機器及びIoT機器の保証書	<p>①購入時又は設置時に受領した保証書の写しを提出してください。使用者控え(お客様控え等)の写しとします。</p> <p>②製造者名(メーカー名)、型番(品番)がはっきり読み取れるものを提出してください。 ※複数台をまとめて購入する場合は、各助成対象機器の型番(品番)、製造番号等がわかるものとしてください。</p> <p>③漢字氏名は提出する本人確認資料の漢字氏名に合わせてください。</p>	<input type="checkbox"/>	エネルギーマネジメント機器及びIoT機器が必要なエコキュート等の場合
4	エネルギーマネジメント機器及びIoT機器の設置写真	<p>①設置された機器の全景写真を提出してください。</p> <p>②設置完了後(設置した事実がわかるもの)の写真を提出してください。</p> <p>③対象機器を設置した場所が分かるような写真としてください。</p> <p>④写真の縦横比を変更しないでください。</p> <p>⑤写真は、カラー写真又はカラー印刷したものを提出してください</p>	<input type="checkbox"/>	エネルギーマネジメント機器及びIoT機器が必要なエコキュート等の場合
5	エネルギーマネジメント機器及びIoT機器の銘板写真	<p>①設置された機器の銘板写真を提出してください。</p> <p>②設置完了後(設置した事実がわかるもの)の写真を提出してください。</p> <p>③対象機器の型番及び銘板が分かるような写真としてください。</p> <p>④写真の縦横比を変更しないでください。</p> <p>⑤写真は、カラー写真又はカラー印刷したものを提出してください。</p>	<input type="checkbox"/>	エネルギーマネジメント機器及びIoT機器が必要なエコキュート等の場合
6	その他公社が必要と認める書類		<input type="checkbox"/>	・公社の指示に従い提出すること

4.1 (参考) 関連ホームページのご案内

- 本事業 実施要綱・助成金交付要綱・本手引き等の規定類について
https://www.tokyo-co2down.jp/subsidy/effective_utilization/r7
- アグリゲーション事業について
https://www.tokyo-co2down.jp/subsidy/aggre_home
- デマンドレスポンス実証ポータルサイト
https://www.tokyo-co2down.jp/subsidy/aggre_home/dr demonstration

東京都
熱と電気の有効利用促進事業
(エコキュート・ハイブリッド給湯器)
添付書類の手引き
R7 Ver1.6

□発行・編集 令和8年3月
公益財団法人東京都環境公社
東京都地球温暖化防止活動推進センター
(愛称：クール・ネット東京)
〒163-0817 東京都新宿区西新宿 2-4-1
新宿 NSビル 17 階
電話 (エコキュート等専用)
03-6737-7005

月曜日～金曜日（祝祭日を除く）9：00～17：00