

# 交付申請兼実績報告手順書 (令和6年度 デマンドレスポンス活用を見据えた 家庭用燃料電池普及促進事業)

---



クール・ネット東京

東京都地球温暖化防止活動推進センター  
(クール・ネット東京)



# 助成金手続きの流れ

## ①事前申込

契約締結前に、“事前申込”が必要です。

令和6年度用の認証用メールアドレスの登録が必要です。

## ②契約締結・工事～交付申請

事前申込受付完了メールを受け取った後、契約締結工事着手可能です。

工事完了支払後、速やかに交付申請を行って下さい。

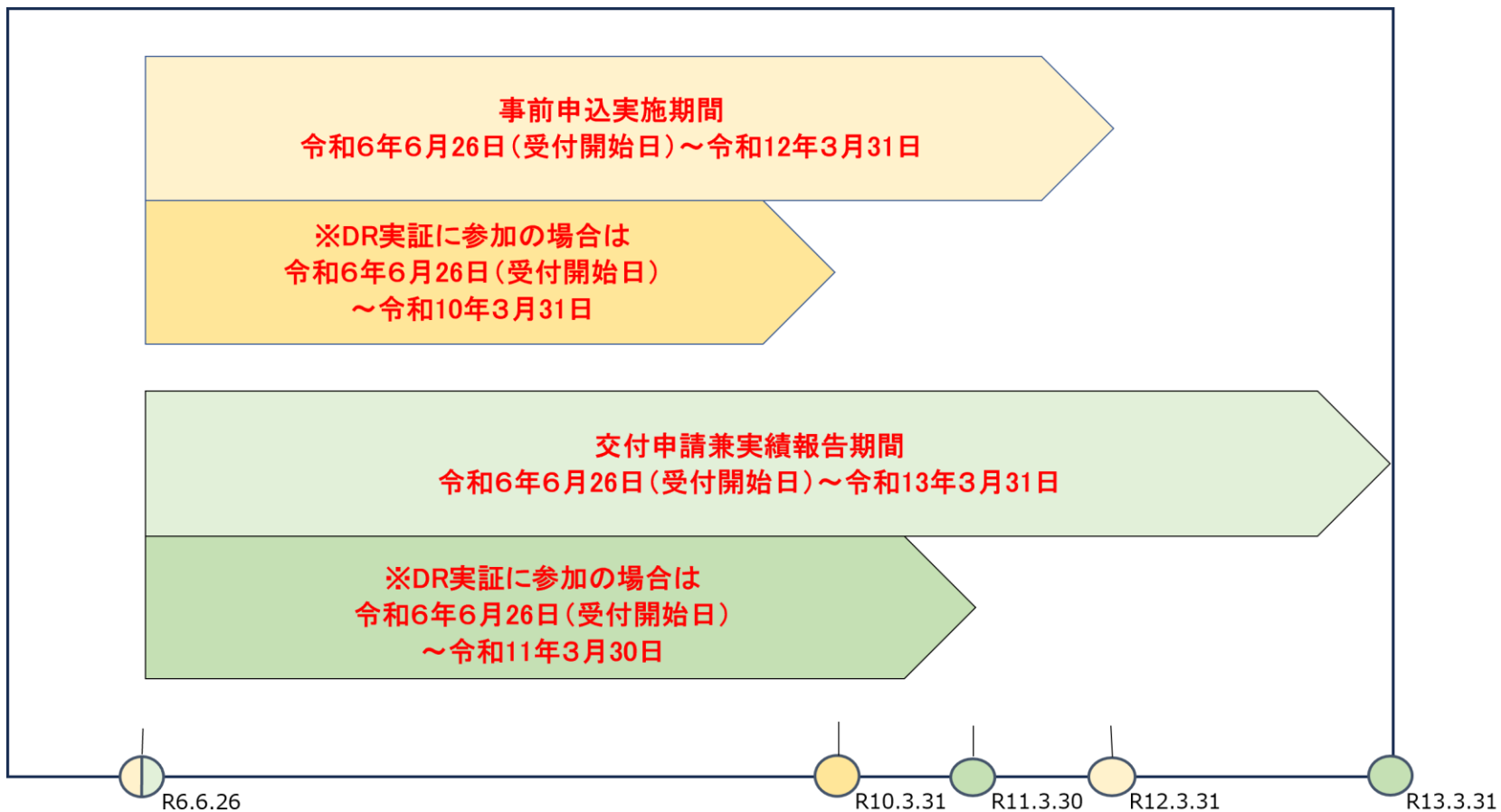
## ③審査～助成金受給

交付申請兼実績報告書に不備等がある場合は、認証用メールアドレスへご連絡します。

審査終了後、交付決定通知書の送付後に、助成申請者本人口座へ助成金が入金されます。



# 助成金手続きの流れ 受付期間

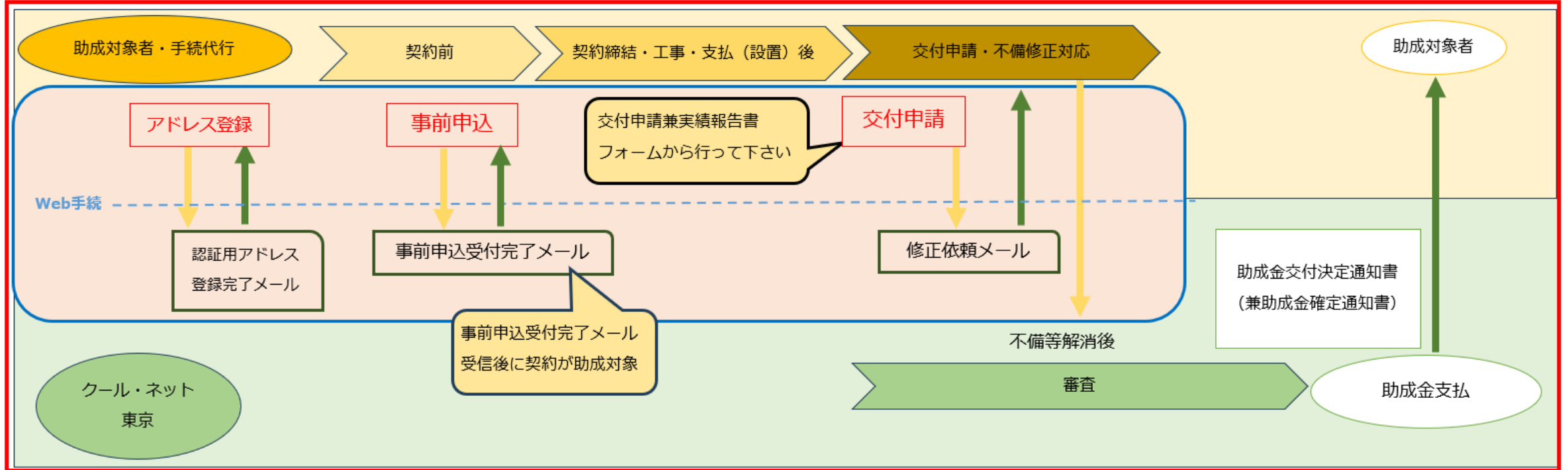


売買契約または、設置(領収書の領収日)が令和6年4月1日から令和6年6月26日までの場合は、  
契約締結等後の事前申込を認めるものとする。  
その場合は、令和7年3月31日までに事前申込を行ってください。



# 助成申請手続きの流れ

★申請はクール・ネット東京のWeb上で行えます。





- **認証用メールアドレスを忘れてしまった場合**

メールでお問い合わせください。本人確認と認証用メールアドレスの確認を行います。

- **代行申請の場合**

誓約内容（法令・ガイドライン遵守など）について、施主への丁寧な説明を行い、十分なご理解を得た上で、交付申請兼実績報告を行ってください。



# 交付申請兼実績報告の流れ

## 1. 事前申込受付完了メール

## 2. 申請確認画面

## 3. 交付申請兼実績報告フォーム

## 4. 申請受付完了メール



1. 事前申込の受付完了メールに記載された URL より申請確認画面にアクセスします。  
または、HPの「交付申請兼実績報告フォームはこちら」からアクセスしてください。
2. 申請確認画面より該当の申請を選択し「交付申請兼実績報告」ボタンをクリックします。
3. 交付申請兼実績報告フォームに必要な情報を登録します。
4. 申請が完了すると、申請受付完了メールが送られます。(10分以内)



# 交付申請兼実績報告フォームへのアクセス

① 令和6年度 デマンドレスポンス活用を見据えた家庭用燃料電池普及促進事業 事前申込を受け付けました。

クール・ネット東京 <cnt-no-reply@tokyokankyo.jp>  
宛先 [redacted]

2024/×/×(×)××:××

このメールは、送信専用メールアドレスから配信されています。  
ご返信いただいてもお答えできませんのでご了承ください。

以下の URL から事前申込の内容をご確認ください。  
<https://cnt-tokyo-co2down.viewer.kintoneapp.com/public/demand-response-fam-hydrogen-kakunin-r6>

② 申請方法（電子申請）

交付兼実績報告書フォームはこちら

交付申請兼実績報告フォームへのアクセス方法は、①事前申し込み受付完了メールからと、②令和6年度デマンドレスポンス活用を見据えた家庭用燃料電池普及促進事業HPからの2通りがあります。

①事前申込受付完了メール  
申請確認画面URLをクリックすると申請確認画面に遷移します。

②令和6年度デマンドレスポンス活用を見据えた家庭用燃料電池普及促進事業HP  
HPのフォームリンクをクリックすると申請確認画面に遷移します。

※画像はイメージです



# 交付申請兼実績報告フォームへのアクセス

①

	事前申込受付番号	審査状況	申請者種別
	R6-00 [Redacted]	事前申込受付済	個人
	R6-00 [Redacted]	事前申込受付済	個人
	R6-00 [Redacted]	交付申請兼実績報告書受付済	リース事業者等
	R6-00 [Redacted]	事前申込受付済	リース事業者等
	R6-00 [Redacted]	交付申請兼実績報告書受付済	リース事業者等
	R6-00 [Redacted]	交付申請兼実績報告書受付済	管理組合等
	R6-00 [Redacted]	交付申請兼実績報告書受付済	管理組合等
	R6-00 [Redacted]	交付申請兼実績報告書受付済	住宅供給業者

## 〈申請確認画面（申請一覧）〉

前ページの交付申請兼実績報告フォームへのアクセス方法は、どちらを選択しても、こちらの画面に遷移します。

- ①事前申込された申請の一覧が表示されますので、申請をします。事前申込受付番号の左側の青いボタンをクリックしてください。



# 交付申請兼実績報告フォームへのアクセス

委任状（押印必要）写し

DR実証契約の証憑 Iot機器の設置写真 Iot機器の納品書写し Iot機器の領収書 Iot機器の領収書内訳等

Iot機器の保証書等

その他会社が審査に必要と認める書類

国の補助金額確定通知 他区市町村の補助金額確定通知

集合住宅であることが確認できる書類\_建物の登記簿本

機器のリース契約証明書の写し

リース事業者の法人実在証明書類

重要事項説明書

助成対象機器を設置した対象住宅の全景写真

①  交付申請兼実績報告

## 〈申請確認画面（各申請の詳細画面）〉

各申請の詳細画面に移ります。

### ① 交付申請兼実績報告ボタン

交付申請兼実績報告を行う申請にお間違いのないことを確認し、  
交付申請兼実績報告ボタンをクリックしてください。



① 事前申込時の情報    ② 助成対象機器機器費・工 国及び他区市町村への申 助成金振込先    ③ 提出書類    ④ 申請者属性情報

事前申込の内容を一部表示しています。  
確認して添付資料をアップロードしてからお進みください。

①

申請者種別 \*  
選択してください

申請者名 \*                      申請者名\_カナ \*

申請者\_電話番号 \*

手続代行者有無 \*  
なし

## 〈事前申込時の情報〉

### ① 申請者情報・代行情報

事前申込時の情報を一部表示しています。  
選択されている申請に誤りのないことをご確認いただき、  
申請を進めてください。

また、氏名・代行者情報に関しましては原則修正できません  
ので、修正が必要になりましたらメールにてお問い合わせいた  
だきますようお願いいたします。



②

申請者住所、または設置場所住所に変更があった際は以下の内容を変更してください。

郵便番号\*

都道府県\* 区市町村\*

町名・丁・番地以降\* 建物名・号室

設置場所\*

助成申請者住所と同じ

助成申請者住所と異なる

個人・管理組合等の場合は「免許証等」、  
法人・住宅供給事業者の場合は「全部事項証明書」、  
リース業者の場合は**使用者本人確認の書類「免許証等」**を添付してください。

アップロードできるファイルの拡張子は「pdf,jpg,jpeg,png」です。  
写真の流用などが発覚した場合は、不正手続等として取り扱います。

③

本人確認書類等\*

参照...

最大10MB

④

住宅の種別\*

戸建住宅  集合住宅

⑤

→ 次へ

## 〈事前申込時の情報〉

### ②申請者住所・設置場所住所

申請者住所、または設置場所住所に変更がある場合は内容を変更してください。

### ③本人確認書類

個人・管理組合の場合は免許証等を、法人・リース業者の場合は「全部事項証明書」・「履歴事項証明書」・「印鑑登録証明書」のいずれか一つを添付してください。

アップロードできるファイルの拡張子は「pdf,jpg,jpeg,png」です。

### ④住宅の種別

変更があった際は戸建住宅か集合住宅を選びなおしてください。

### ⑤次へ

次の画面に進む場合にクリックしてください。



## -入力画面-

### <DR実証に参加しない場合>

デマンドレスポンス活用を見据えた家庭用燃料電池普及促進事業 助成金交付申請兼実績報告書

The screenshot shows a multi-step application form. The current step is 'DR実証' (DR Certification), which is highlighted in blue. The progress bar at the top shows steps 1 through 6. Step 1 is '設置年月日(領収日)\*' (Installation date/receipt date), with a date of 2024-11-05 entered. Step 2 is 'DR実証\*' (DR Certification), with radio buttons for '参加しない' (Do not participate) and '参加する' (Participate). Step 3 is '家庭用燃料電池\_機器費\*' (Household fuel cell equipment cost) and '家庭用燃料電池\_工事費\*' (Household fuel cell construction cost). Step 4 is '戻る' (Back) and Step 5 is '次へ' (Next).

① 設置年月日(領収日)\*  
  
※領収書の日付(領収日)を記入してください

DR(デマンドレスポンス)実証の詳細は実証ポータルサイトこちらをご覧ください。  
 令和6年11月18日より“DR実証”への参加有無をフォームで入力していただきます。  
 それ以前の期間 (“DR実証に参加しない”申請のみが認められる期間：令和6年11月17日以前)に交付申請兼実績報告をした方は、“DR実証に参加する”への変更はできません。

DR実証に参加する場合は、交付兼実績報告前にDR実証ポータルサイトに公開されているDR実証の対象機器リストに記載されている家庭用燃料電池(エネファーム)を設置し、DR実証に参加するための委任状等が必要です。ご注意ください！

なお、交付申請兼実績報告の“申請受付後”DR実証について<参加しない>から<参加する>への変更はできません。申請時はくれぐれもご注意ください。

② DR実証\*  
 参加しない  参加する

現在、DR実証参加ありの場合におけるDR実証対象に必要なIoT機器登録はありません。  
 そのため、IoT機器購入なし(5万円加算なし)のみ申請が可能です。

③ 家庭用燃料電池\_機器費\*   
単位：円

家庭用燃料電池\_工事費\*   
単位：円

④ 戻る ⑤ 次へ

### ① 設置年月日(領収日)

助成対象機器の領収日の日付を記入してください。

### ② DR実証

DR実証への参加の有無を選択します。

DR実証に<参加しない>場合は

ラジオボタン“参加しない”を選択してください。

※なお、交付申請兼実績報告の申請受付後DR実証について<参加しない>から<参加する>への変更はできません。申請時はくれぐれもご注意ください。

### ③ 家庭用燃料電池 機器費・工事費

家庭用燃料電池の機器費・工事費を入力してください。

(税抜き)

### ④ 戻る

前の画面に戻る場合はクリックしてください。

### ⑤ 次へ

次の画面に進む場合にクリックしてください。



# 交付申請兼実績報告フォーム 助成対象機器機器費・工事費/DR実証に関する情報

## -入力画面-

### <DR実証に参加する場合>

デマンドレスポンス活用を見据えた家庭用燃料電池普及促進事業 助成金交付申請兼実績報告書

① 設置年月日(領収日)\*  
2024-11-05  
※領収書の日付(領収日)を記入してください

DR(デマンドレスポンス)実証の詳細は実証ポータルサイトこちらをご覧ください。  
令和6年11月18日より"DR実証"への参加有無をフォームで入力いただけます。  
それ以前の期間("DR実証に参加しない"申請のみが認められる期間: 令和6年11月17日以前)に交付申請兼実績報告をした方は、"DR実証に参加する"への変更はできません。

DR実証に参加する場合は、**交付兼実績報告前にDR実証ポータルサイトに公開されているDR実証の対象機器リストに記載されている家庭用燃料電池(エネファーム)を設置し、DR実証に参加するための委任状等が必要です。ご注意ください!**

なお、交付申請兼実績報告の"申請受付後"DR実証について<参加しない>から<参加する>への変更はできません。申請時はくれぐれもご注意ください。

② DR実証\*  
 参加しない  参加する

③ アグリゲーター選択  
③-1 検索  
③-2 東京ガス株式会社/パナソニック:FC-70NR13T:FC-GTNR13T  
アグリゲーター選択からアグリゲーターを選択してください

ここをクリック

現在、DR実証参加ありの場合におけるDR実証対象に必要なIoT機器登録はありません。  
そのため、IoT機器購入なし(5万円加算なし)のみ申請が可能です。

④ 家庭用燃料電池\_機器費\* 家庭用燃料電池\_工事費\*  
単位:円

⑤ ← 戻る → 次へ ⑥  
前の画面戻る場合⑤、次の画面に進む場合⑥クリック。

### ①設置年月日(領収日)

助成対象機器の領収日の日付を記入してください。

### ②DR実証

DR実証への参加の有無を選択します。

DR実証に<参加する>場合はラジオボタン"参加する"を選択してください。

### ③アグリゲーター選択

・③-1の虫眼鏡マークをクリックすると、以下のようにAG名、AGが対象としている機器メーカー名、対象機器型番が表示されるので、対象のものを確認し、選択ボタンをクリックしてください。

対象のものを確認し  
選択ボタンをクリック

アグリゲーター選択

検索

AG名: メーカー名: 機器型番

選択	東京ガス株式会社/パナソニック:FC-70NR13T:FC-GUNR13T
選択	東京ガス株式会社/パナソニック:FC-70NR13T:FC-GTNR13T

・③-2には、③-1で選択したAG名等が表示されます。

また、P16の書類の添付ページにて「**委任状(DR実証参加する場合の交付申請等の委任)**」、「**DR実証契約の証憑(DR実証参加の申込書または契約書等)**」を必ず添付いただきますのでご注意ください。

※なお、現状はDR実証に必要な対象IoT機器の登録がないため、IoT機器なし(5万円加算なし)のみ申請が可能です。

### ④家庭用燃料電池 機器費・工事費

家庭用燃料電池の機器費・工事費を入力してください。(税抜き)



# 交付申請兼実績報告フォーム 国及び他区市町村への申請情報

①

②

③

④

## ① 国等への申請状況

申請予定なしはそのまま、申請予定ありまたは申請済みの場合はプルダウンから選択。申請予定ありまたは申請済みを選択すると、国等\_助成金交付額のボックスが出てきますので金額を記載。

## ② 区市町村への申請状況

申請予定なしはそのまま、申請予定ありまたは申請済みの場合はプルダウンから選択。申請予定ありまたは申請済みを選択すると、区市町村\_助成金交付額のボックスが出てきますので金額を記載。

## ③ 戻る

前の画面に戻る場合はクリックしてください。

## ④ 次へ

次の画面に進む場合にクリックしてください。



# 交付申請兼実績報告フォーム 助成金振込先

事前申込時の情報 助成対象機器機器費・工 国及び他区市町村への申 助成金振込先 提出書類 申請者属性情報

助成金振込先

① 金融機関コード\* 支店コード\*

② 預金種別\* 口座番号\*

③ 口座名義カナ\*

④

戻る 次へ

## ① 金融機関コード・支店コード・預金種別・口座番号

口座番号に「お客様番号」を入力される不備が過去の年度で多発しているためご注意ください。

## ② 口座名義カナ

名前は半角のカタカナ 例) カキヨウ タウ  
姓と名の間には半角スペースをいれてください。  
ネットバンキングのマイページ、キャッシュカード、  
通帳の表紙は、登録と異なる表記の可能性があるので、  
必ず通帳中面の名義で入力してください。

## ③ 戻る

前の画面に戻る場合はクリックしてください。

## ④ 次へ

次の画面に進む場合にクリックしてください。



# 交付申請兼実績報告フォーム 書類の添付

① 事前申込時の情報    ② 助成対象機器機器費・工 国及び他区市町村への申 助成金振込先  
③ 提出書類    ④ 申請者属性情報

事前申込時の情報    助成対象機器機器費・工 国及び他区市町村への申 助成金振込先  
③ 提出書類    ④ 申請者属性情報

書類/DR実証に関する情 請状況  
報

アップロードできるファイルの拡張子は「pdf,jpg,jpeg,png」です。  
写真の流用などが発覚した場合は、不正手続等として取り扱います。

領収書 \*    領収書内訳等 \*  
参照 ...    参照 ...  
最大10MB    最大10MB

保証書 \*  
参照 ...  
最大10MB  
※家庭用燃料電池の保証書

助成対象機器を設置した対象住宅の全景写真 \*  
参照 ...  
最大10MB

設置機器の設置状態を示す全景写真 \*  
参照 ...  
最大10MB  
※家庭用燃料電池の設置状態を示す写真

製品型番及び製造番号の銘板写真 \*  
参照 ...  
最大10MB  
※家庭用燃料電池の型番と製造番号が1枚におさまっている写真を添付してください。

口座情報が確認できる書類 \*  
参照 ...  
最大10MB

その他会社が審査に必要と認める書類  
参照 ...

①    ②

← 戻る    → 次へ

手引きを参照のうえ、必要書類の添付をしてください。  
アップロードできるファイルの拡張子は、「pdf,jpg,jpeg,  
png」です。

## ①戻る

前の画面に戻る場合はクリックしてください。

## ②次へ

次の画面に進む場合にクリックしてください。



① 事前申込時の情報   ② 助成対象機器機器費・工 国及び他区市町村への申 助成金振込先 提出書類   ③ 申請者属性情報

申請者（機器使用者）の年代\*

20歳以下    30歳代    40歳代    50歳代    60歳代    70歳代    80歳代以上    回答不可（集合住宅や法人申請の場合）

住宅の所有形態\*

持ち家    賃貸    その他（持ち家・賃貸混在など）

新築・既築の状況\*

新築    既築

FIT売電の有無\*

FIT売電を行っている    FIT売電を行っていない    不明

FIT売電価格（円/kWh）\*

不明の場合は「0」を入力してください。

② 戻る   ③ 確認

## <申請者属性情報>

- ① 属性情報の回答  
全ての項目について回答をしてください。
- ② 戻る  
前の画面に戻る場合はクリックしてください。
- ③ 確認  
全ての設問に回答したら確認ボタンをクリックしてください。



①

事前申込時の情報	
申請者種別	
申請者名	
申請者名_カナ	
申請者_電話番号	
手続代行者有無	
その他必要な審査に必要と認める書類	

申請者属性情報

②      ③

← 戻る      ✓ この内容で申請する

## <確認画面>

- ① 交付申請兼実績報告フォームに入力した内容が一覧で表示されますので、内容に誤りがないか確認してください。
- ② 戻る  
前の画面に戻る場合はクリックしてください。
- ③ この内容で申請する  
表示されている内容で交付申請兼実績報告を完了する場合は「この内容で申請する」をクリックしてください。

④

申請を受け付けました。  
最大10分以内に自動返信メールが届きますので内容をご確認ください。

**新規申請の方はこちら**  
[デマンドレスポンス活用を見据えた家庭用燃料電池普及促進事業助成金の確認画面に戻る](#)

**修正依頼対応済みの方はこちら**  
[修正依頼の確認画面に戻る](#)

※「修正依頼の確認画面」にアクセスし「回答」ボタンより修正を完了してください。  
※「回答」完了を確認次第、審査を進めさせていただきます。

- ④ 「申請を受け付けました。」の画面が表示されます。

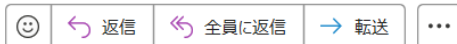


# 交付申請兼実績報告 申請受付完了メール

令和6年度 デマンドレスポンス活用を見据えた家庭用燃料電池普及促進事業 交付申請書兼実績報告の申請…



クール・ネット東京 <cnt-no-reply@tokyokankyo.jp>  
宛先 [redacted]



① 2024/×/×(×)××:××

このメールは、送信専用メールアドレスから配信されています。  
ご返信いただいてもお答えできませんのでご了承ください。

事前申込受付番号 「R6-××××」

以下の URL から交付申請兼実績報告書の申請内容をご確認ください。

② <https://cnt-tokyo-co2down.viewer.kintoneapp.com/public/demand-response-fam-hydrogen-kakunin-r6>

※受け付けした申請内容に不備があった場合、メール等にて修正依頼（書類の再提出など）をいたします。

「@tokyokankyo.jp」のドメインからメールを受信できるよう設定をお願いいたします。

※修正依頼を受けてデータを修正された場合、公社が内容を確認するまでは審査状況が「修正依頼中」のままとなりますのでご了承ください。

※軽微な不備については公社で修正いたします。

軽微な修正についてのご連絡はいたしませんので、ご了承ください。

①完了画面が表示されてから10分以内に申請受付完了メールが認証用メールアドレスに届きます。受信日付が交付申請実績報告日となります。

②URLから交付申請実績報告の内容をご確認ください。クリックすると助成金申請の確認画面に遷移します。手続代行業者は、同じ認証用メールアドレスでの申請が一覧表示されます。

**※10分経過してもメールが届かない場合は、正常に申請が完了していない可能性があります。再度交付申請兼実績報告フォームより申請を行ってください。**