

助成金申請の手引き

令和8年度 充電設備普及促進事業（事業用） [第1版]

注意事項

- 助成金の申請や受給において、虚偽の申告、書類の改ざん、関係者間の取引の偽装など、虚偽や不正、違法な行為があった場合には、助成金の受給の時期を問わず、厳正に対処いたします。
- 必要な書類や要件等は、手引きや申請時チェックリストを熟読の上申請を行ってください。
- 申請の際は、誓約書の誓約事項をよく読み、了承の上申請を行ってください。
- 審査中の途中経過に関するお問い合わせ並びに交付決定額や審査結果についての具体的な内容に関するお問い合わせには、応じかねます。ご了承ください。

<令和8年度受付期間>

令和8年6月26日から令和9年3月31日まで

（お問合せ先・申請先）

公益財団法人東京都環境公社
東京都地球温暖化防止活動推進センター
（愛称：クール・ネット東京）
〒163-0817
東京都新宿区西新宿2-4-1 新宿NSビル17階
TEL：03-5990-5159
ホームページ：
<https://www.tokyo-co2down.jp/subsidy/biz-evcharge>
メールアドレス：cnt-juden@tokyokankyo.jp
受付時間：月曜日～金曜日（祝祭日及び年末年始を除く）
9：00～17：00（12時～13時は除く）

《目次》

助成金を申請される皆様へ.....	1
1. 事業概要.....	2
1.1 目的（交付要綱第1条参照）.....	2
1.2 事業スキーム.....	2
1.3 申請種別.....	3
1.4 申請フロー.....	3
2. 助成内容.....	8
2.1 助成事業.....	8
2.2 助成対象者（交付要綱第3条参照）.....	10
2.3 助成対象設備及び助成対象経費（交付要綱第4条及び第5条参照）.....	11
2.4 助成金額（交付要綱第6条参照）.....	24
2.5 助成事業実施にあたっての注意事項.....	31
3. 助成金事業の流れ.....	36
3.1 交付申請（交付要綱第7条参照）.....	36
3.2 審査.....	37
3.3 交付決定（交付要綱第8条参照）.....	38
3.4 交付の条件（交付要綱第9条参照）.....	38
3.5 実績報告（交付要綱第17条参照）.....	40
3.6 助成金の額の確定及び助成金の交付（交付要綱第18条及び第19条参照）.....	40
3.7 充電設備の設置報告（交付要綱第20条参照）.....	41
3.8 期限についてのまとめ.....	41
4. その他.....	42
4.1 申請の撤回（交付要綱第10条参照）.....	42
4.2 助成事業の承継（交付要綱第11条参照）.....	42
4.3 事情変更による決定の取消し等（交付要綱第12条参照）.....	42
4.4 事業計画の変更（交付要綱第13条参照）.....	42
4.5 事業者情報の変更（交付要綱第14条参照）.....	43
4.6 債権譲渡の禁止（交付要綱第15条参照）.....	43
4.7 助成事業の廃止（交付要綱第16条参照）.....	43
4.8 交付決定の取消し（交付要綱第21条参照）.....	43
4.9 助成金の返還（交付要綱第22条参照）.....	44
4.10 違約加算金（交付要綱第23条参照）.....	44
4.11 延滞金（交付要綱第24条参照）.....	44
4.12 他の助成金等の一時停止（交付要綱第25条参照）.....	45
4.13 処分の制限（交付要綱第26条参照）.....	45
4.14 助成事業の経理（交付要綱第27条参照）.....	46
4.15 調査等、指導・助言（交付要綱第28条参照）.....	46
4.16 個人情報等の取り扱い（交付要綱第29条参照）.....	47
4.17 不正手続き等に対する措置（交付要綱第30条参照）.....	47

5. 要部写真の提出資料一覧	49
5.1 充電設備設置の場合（既設充電設備撤去、機械式駐車場パレットを含む）	49
5.2 キュービクル設備設置の場合	51
6. 東京都の他事業のご案内	52

改訂履歴

版（更新月日）	当該箇所	改定内容
令和8年6月26日	—	初版発行

助成金を申請される皆様へ

公益財団法人東京都環境公社（以下「公社」という。）が実施する助成金交付事業については、東京都（以下「都」という。）の公的な資金を財源としており、社会的にその適正な執行が強く求められています。公社としても、厳正な助成金の執行を行うとともに、虚偽や不正行為に対しても厳正に対処いたします。

「充電設備普及促進事業」に係る助成金を申請される方、交付が決定し助成金を受給される方におかれましては、以下の点について十分にご認識された上で、助成金の申請又は受給を行っていただきますようお願いいたします。

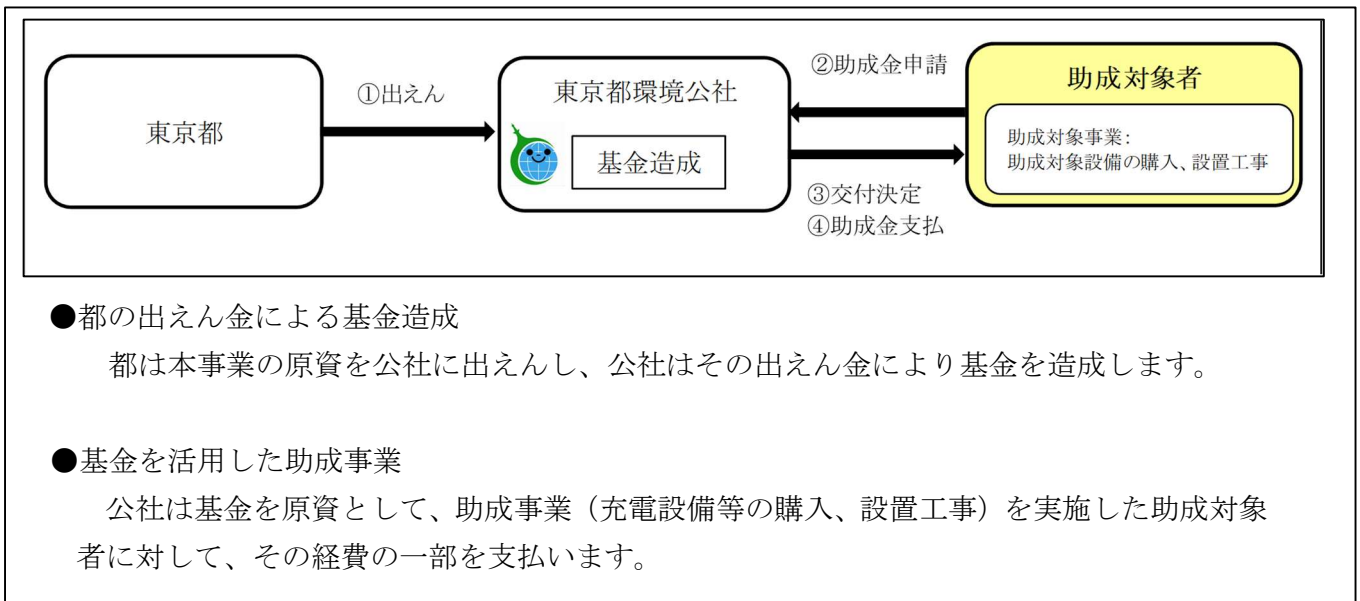
1. 本事業の実施については、「充電設備普及促進事業助成金交付要綱」（以下「交付要綱」という。）に基づいて行われます。
2. 助成金の申請者が公社に提出する書類には、如何なる理由があってもその内容に虚偽の記載があってはなりません。
3. 助成対象設備の設置に関し、安全面及び法規面については申請者が十分に確認し申請者の責任の下に設置してください。公社は、本助成金の交付対象として設置された設備について、本助成金の要件を満たしているか否かは審査いたしますが、安全面や法規面については何ら保証するものではありません。
更に、設備の保有義務期間中に、設備や設備の設置に関し安全上や法規上の問題が発生し設備の撤去などが求められた場合は、公社は申請者に対して保有義務期間違反との理由で助成金の返還を求める場合があります。
設備の設置に関し、申請者は設置する土地の使用権限を有していることを十分に確認し申請者の責任の下に設置してください。設備設置後に土地の使用権限がなく設備を撤去する場合には、公社は申請者に対して保有義務期間違反との理由で助成金の返還を求める場合があります。
4. 助成金で取得し、整備し、又は効用の増加した財産（取得財産等）を、当該取得財産等の処分制限期間内に処分（助成金の交付目的に反して使用し、譲渡し、交換し、貸し付け、又は担保に供することをいう。）しようとするときは、あらかじめ処分内容等について公社の承認を受けなければなりません。また、その際に助成金の返還が発生する場合があります。なお、公社は、必要に応じて取得財産等の管理状況等について調査することがあります。
5. 公社は、申請者及び手続代行者、その他の関係者が、偽りその他の手段により手続を行った疑いがある場合は、必要に応じて調査等を実施し、不正行為が認められたときは、当該関係者に対し、相当の期間、助成金の受付停止等の処分を行い、その名称及び不正の内容を公表する場合があります。
6. 前記事項のほか、交付要綱又はその他法令等に違反した場合は、助成金の交付決定及びその他の権利を取り消す場合があります。その際、公社から助成金が既に交付されている場合は、その金額に違約加算金（年率 10.95%）を加えて返還していただきます。

1. 事業概要

1.1 目的（交付要綱第1条参照）

充電設備普及促進事業（以下「本事業」という。）とは、化石燃料を使用するモビリティから排出される二酸化炭素等の削減を図るため、電気自動車やその他の電動化されたモビリティの普及促進に向けて、都内の充電設備の導入を促進することを目的とするものです。

1.2 事業スキーム



➤ 申請受付期間：令和12年度まで

※ 毎年度申請受付期間を設け、予算の範囲内で行います。

◎法令遵守について

本事業の実施に当たっては、申請者、手続代行者、施工業者その他の事業関係者の責任において、関係する法令、条例、規則、基準等を十分確認し、これらを遵守してください。

例えば、工事の請負及び施工に当たっては建設業法、電気設備の設計及び施工に当たっては電気事業法、電気工事士法、電気設備に関する技術基準を定める省令、建築物等への設備設置に当たっては建築基準法及び消防関係法令、申請手続きの代行に当たっては行政書士法などが関係します。

必要な許可、資格、届出、承認等を欠いた状態で事業を実施した場合又は法令違反が認められた場合は、助成対象外となることがあるほか、交付決定後であっても、助成金の不交付、交付決定の取消し、助成金の返還等の対象となる場合があります。

1.3 申請種別

「充電設備普及促進事業」は、「事業用」、「居住者用」の2種別に分かれます。本冊子は、「事業用」の充電設備の導入費（設備購入費及び設置工事費）の手引きです。

充電設備運営費は「充電設備運営支援事業」の手引きをご参照ください。

申請種別		事業用充電設備		
充電設備の使用用途		非公共用充電		公共用充電
設置場所（例）		月極駐車場	事務所・工場等	商業施設・宿泊施設・時間貸し駐車場等
充電種別		基礎充電		目的地充電
主な利用者		月極駐車場の契約者	事務所・工場等で使用する社有車、従業員の通勤車等	一般開放
助成対象経費	充電設備購入費	○	○	○
	充電設備設置工事費	○	○	○
	受変電設備	○	○	○
	充電設備運営費	×	×	○

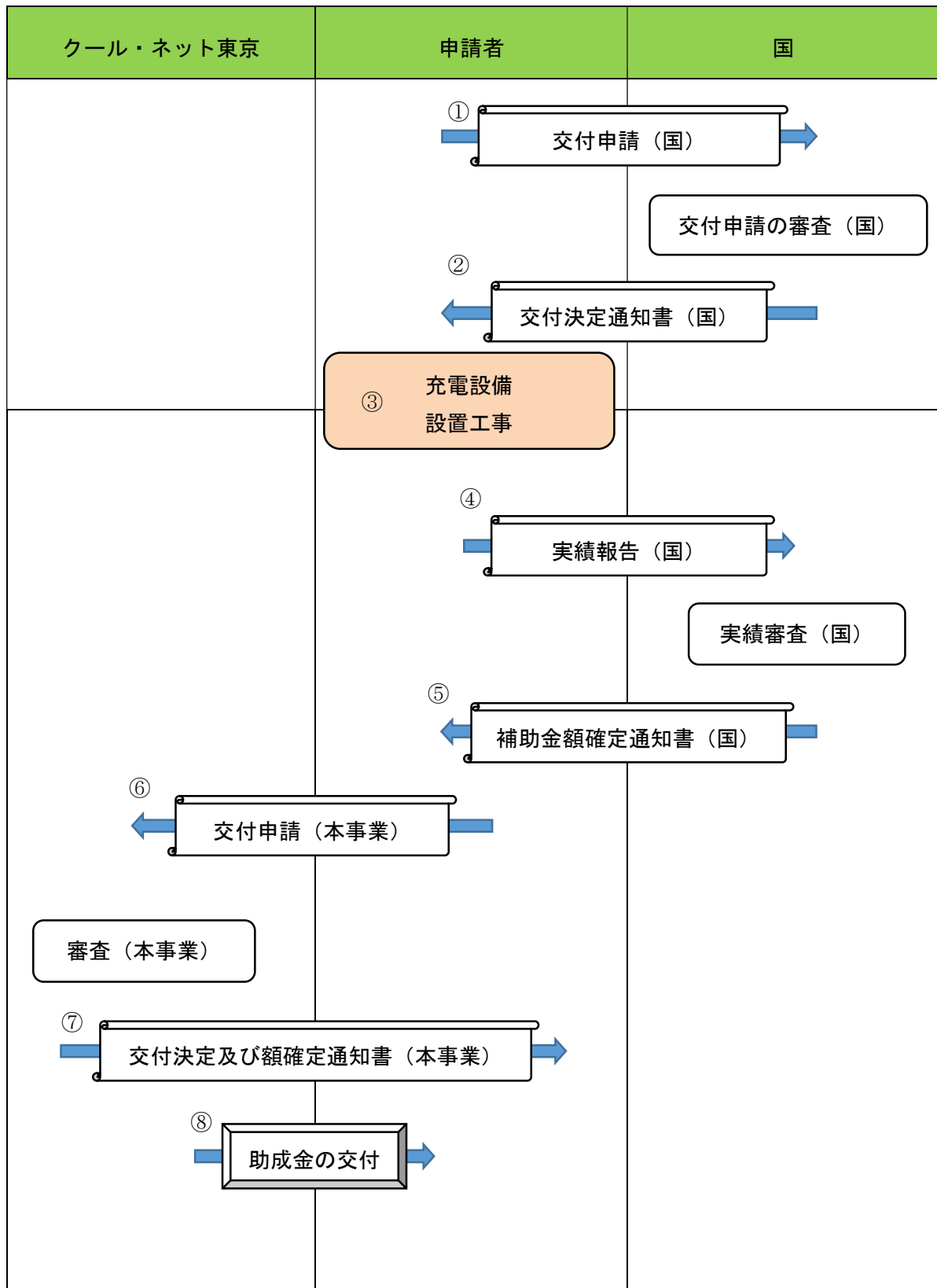
1.4 申請フロー

「事業用充電」は、以下の場合で分類されます。

- 充電設備の設置について、経済産業省が実施するクリーンエネルギー自動車の普及促進に向けた充電・充てん設備等導入促進補助金（以下「充電インフラ補助金」という。）若しくは、その他の国の補助金を「併用する場合」と「併用しない場合」の分類により、申請の手順が異なりますので、ご注意ください。

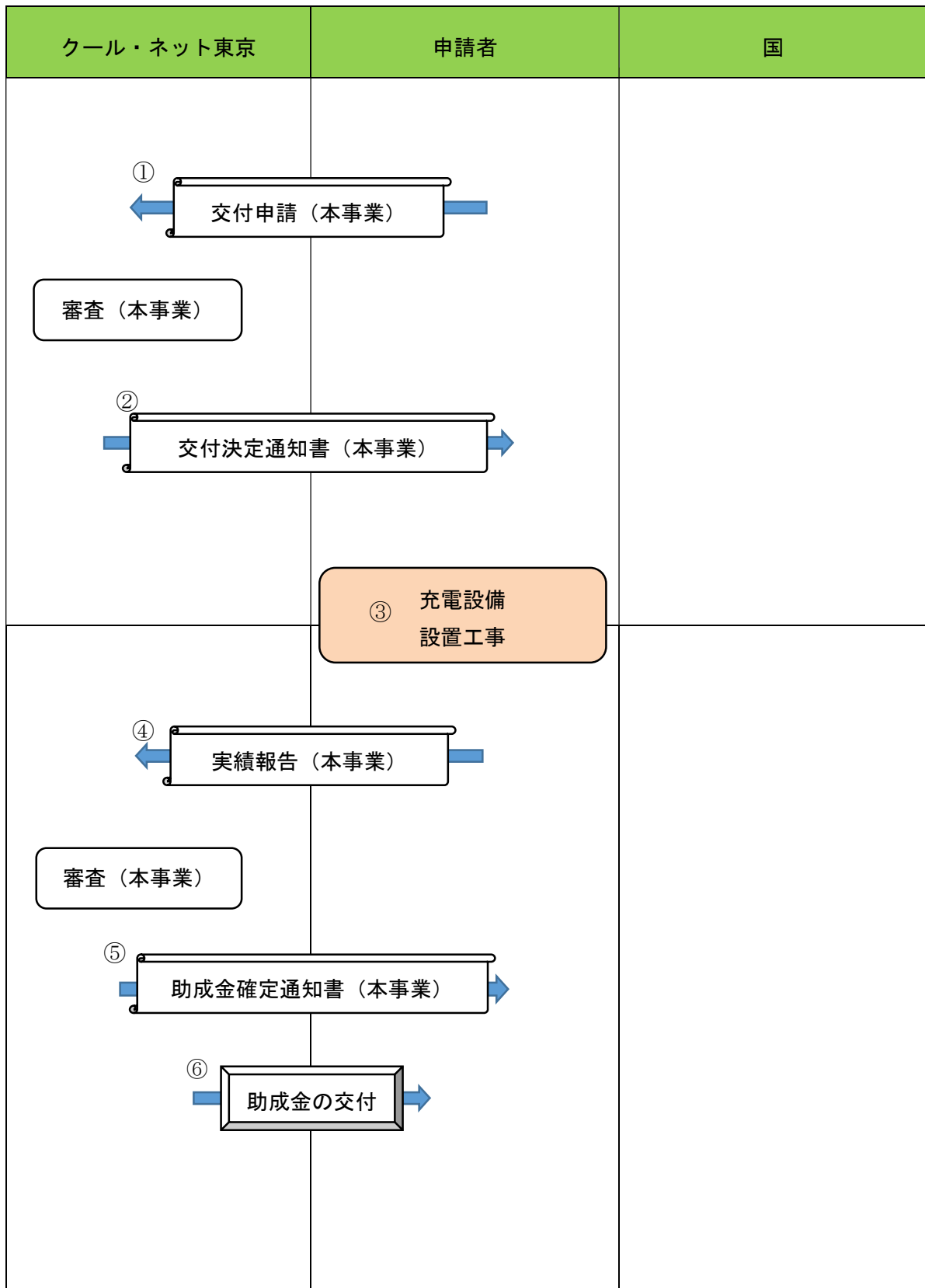
- (A) 国補助金あり
- (B) 国補助金なし

(A) 国補助金あり



- ① 最初に、国に交付申請を行ってください。
- ② 国の審査ののち、採択されると交付決定通知書（国）が送付されます。
- ③ 充電設備の事業（発注、工事）を行ってください。
- ④ 国に実績報告書（国）を提出してください。
- ⑤ 国の審査ののち、補助金額確定通知書（国）が送付されます。
- ⑥ 公社に、交付申請書及び申請時チェックリスト別表第2に掲げる書類を提出してください。**<事後申請>**
 - ※ 充電設備の事業完了日の翌日から起算して1年以内に申請してください。
 - ※ 事業完了日とは、工事完了日又は経費支払完了日のいずれか遅い方の日です。
 - ※ 申請内容が安全面及び法規面の基準を満たしていないと判断した場合、交付申請を受理することができません。基準を満たした上で申請してください。
- ⑦ 公社で申請内容を審査し、交付決定及び額確定通知書を送付します。
- ⑧ 公社より助成金を交付します（銀行振込）。
 - ※ 交付決定及び額確定通知書は、申請者ご本人へ郵送いたします。
 - ※ 手続代行者は、申請者ご本人に通知書が郵送されることを必ずお伝えください。
公社からの文書及び関係書類は、処分制限期間内の保管が必要です。原則として、再発行はいたしませんので予めご承知おきください。

(B) 国補助金なし



- ① 公社に、交付申請書及び申請時チェックリスト別表第1に掲げる書類を提出してください。
<事前申請>
- ② 公社で交付申請内容を審査し、交付決定通知書を送付します。
- ③ 充電設備の事業（発注、工事、支払）を行ってください。
※ 充電設備の発注及び設置工事の施工開始は交付決定後に行う必要があります。 設置工事の施工開始とは、充電設備の搬入や充電設備等設置の基礎工事などの準備や充電設備等の設置工事の一部又は全部の施工の開始のことをいいます。
- ④ 公社に、実績報告書及び申請時チェックリスト別表第3に掲げる書類を提出してください。
※ 充電設備の交付決定日の翌日から起算して1年（機械式駐車場パレット更新経費の交付決定を受けている場合は2年）以内に事業の完了且つ実績報告まで完了してください。なお、期限内に完了されていない場合は、交付決定取消しとなります。
（「事業の完了」とは、施工工事及び経費支払（金融機関振込）等の当該事業に係る手続きが全て完了することを言います。）
- ⑤ 公社で実績報告内容を審査し、助成金確定通知書を送付します。
- ⑥ 公社より助成金を交付します（銀行振込）。
※ 交付決定通知書及び助成金確定通知書は、申請者ご本人へ郵送いたします。
※ 手続代行者は、申請者ご本人に通知書が郵送されることを必ずお伝えください。公社からの文書及び関係書類は、処分制限期間内の保管が必要です。原則として、再発行はいたしませんので予めご承知おきください。
※ 同一申請者が同一年度内に同一設置場所への複数申請はできません（公共用と非公共用で分けて申請する場合を除く。）。

2. 助成内容

2.1 助成事業

<「公共用」の区分で申請する場合>

助成事業は、以下の要件を全て満たすものとします。

- ・ 充電設備を設置する駐車場の所在地が東京都であること。
- ・ 公社が定める要件に適合する充電設備を購入し、設置工事を行うこと。
- ・ 交付決定日の翌日から起算して1年以内に事業完了し且つ、実績報告書（事後申請の場合は、助成金交付申請書）の提出を行うこと。
- ・ 充電設備を設置する駐車場の出入口が、公道に面しており、誰もが自由に入出りできる場所であること。

※「公道」とは、高速道路株式会社法（平成16年法律第99号）第1条に規定する高速道路株式会社6社が管理する道路及び地方道路公社法第1条（平成25年6月14日法律第44号）に規定する地方道路公社が管理する道路を除く、道路法における国道、都道府県道、市町村道等の公共の用に供する道路をいう。

- ・ 充電場所を示す案内板を当該施設若しくは駐車場の入口又は公社が適切と認める位置（車道の上下線から不特定多数の通行者が視認できる場所）に設置すること。なお、案内板は公社が求める条件（2.3 助成対象設備及び助成対象経費の案内板設置工事参照）を満たすこと。
- ・ 公共用充電設備は、誰もが利用できる充電スペースを確保できていることが必要です。車種限定（軽自動車専用等）区画、車いす優先区画、施設利用者限定区画等への設置は認められません。ただし、「訪問介護事業所等におけるEV車・EVバイク導入支援事業」に申請する公共用充電設備は除きます。
- ・ 充電設備の利用者を限定せず、他のサービスの利用又は物品の購入等を利用条件としていないこと。ただし、駐車料金等公社が認める料金の徴収は可とします。
- ・ 国補助金を利用している場合は、その際に提出した書類一式が提出できること。
- ・ 既設充電設備と入れ替えて設置する場合も申請可能とします。
- ・ 1つの充電設備を公共用、非公共用どちらの用途でも使用する場合は、「非公共用」で申請すること。
- ・ 公共用の充電設備を設置する駐車場の主な施設の例は、下表に示す施設及び公道とします。

商業施設	ショッピングセンターや百貨店等大型商業施設、専門店等中規模・小規模商業施設（ディーラー・コンビニ等）、給油所等
宿泊施設	ホテル、旅館等
観光施設	動物園、水族館、世界遺産に登録された施設等
遊戯施設	遊園地、テーマパーク等
公共施設	地方公共団体施設、図書館、博物館、病院、公園等
駐車施設	時間貸し駐車場等
その他	充電ステーション、上記に該当しない事業用の施設

※ 宿泊施設は旅館業法第2条第1項における「ホテル営業」及び「旅館営業」を指します。

<「非公共用」の区分で申請する場合>

助成事業は、以下の要件を全て満たすものとします。

- ・ 充電設備を設置する駐車場の所在地が東京都であること。
- ・ 公社が定める要件に適合する充電設備を購入し、設置工事を行うこと。
- ・ 交付決定日の翌日から起算して1年以内に事業を完了し且つ、実績報告書（事後申請の場合は、助成金交付申請書）の提出を行うこと。
- ・ 国補助金を利用している場合は、その際に提出した書類一式が提出できること。
- ・ 既設充電設備と入れ替えて設置する場合も申請可能とします。
- ・ 1つの充電設備を公共用、非公共用どちらの用途でも使用する場合は、「非公共用」で申請すること。

非公共用の充電設備を設置する駐車場の主な施設の例と必要書類

○月極駐車場

- ・ 月極駐車場の賃貸借契約書を提出すること。
 - ※ 月極駐車場の賃貸借契約は、「4.13 処分の制限」における処分制限期間以上の契約継続が可能なものであること。

○事務所・工場等

- ※ 個人事業主の方が、事務所・工場等と自宅を兼ねている建物に充電設備等を設置する場合、建物の登記事項証明書において、居宅以外の標記（事務所、工場、店舗等）がされており、事務所等部分と個人宅で別々に電力契約をしている場合は申請が可能です。建物の登記事項証明書、事務所と個人宅それぞれの電力契約が分かるものの提出が必要です。
- ※ 法人が、事務所・工場等と居宅を兼ねている建物に充電設備等を設置する場合、電気自動車・プラグインハイブリッド自動車を所有しているか、購入予定等を証する書類の提出が必要です。（法人名義であること。）

2.2 助成対象者（交付要綱第3条参照）

助成対象者は、以下に掲げる要件を全て満たす者としてします。

（1）助成対象者

充電設備を導入する次に掲げる者。なお、共同申請はできません。

- ・ 法人（＊）
- ・ 個人事業主
- ・ 法人格のある管理組合
- ・ 法人格のない管理組合

＊：中小企業、大企業のいずれも助成対象者になります。

法人格のない団体は助成対象者には該当しません。

また、助成対象者の事業所等の所在地は、都内でなくても対象です。

（2）上記の規定にかかわらず、次に掲げる者は、助成対象者とはなりません。

- ・ 国
- ・ 地方公共団体
- ・ 税金の滞納がある者
- ・ 刑事上の処分を受けている者
- ・ 経済産業省及び都から補助金交付等停止措置又は指名停止措置が講じられている者
- ・ 東京都暴力団排除条例に規定する暴力団関係者等
- ・ その他、公的資金の交付先として社会通念上不適切である者
- ・ 暴力団（東京都暴力団排除条例（平成 23 年東京都条例第 54 号）第 2 条第 2 号に規定する暴力団をいう。）
- ・ 暴力団員等（東京都暴力団排除条例第 2 条第 3 号に規定する暴力団員及び同条第 4 号に規定する暴力団関係者をいう。）
- ・ 法人その他の団体の代表者、役員又は使用人その他の従業者若しくは構成員に暴力団員等に該当する者がある者

2.3 助成対象設備及び助成対象経費（交付要綱第4条及び第5条参照）

助成対象設備は、以下の要件に適合するものとします。また、助成対象設備の所有権等について、原則として共有することはできません。ただし、集合住宅の管理組合は除きます。

助成対象経費は、助成事業に要する経費のうち以下に掲げるものであり、審査の結果、市場価格から著しい乖離があり、公社が過剰と認める経費は助成対象外とします。

（1）充電設備購入費

- ・ 経済産業省が実施する充電インフラ補助金において、その事業を実施する一般社団法人次世代自動車振興センター（以下「センター」という。）が補助金の交付対象となる設備として承認したものであること。

※ 本助成金では、以下の種別を対象としています。

- 超急速充電設備（出力 90kW 以上）
- 急速充電設備（出力 10kW 以上 90kW 未満）
- 普通充電設備（出力 10kW 未満）
- V2H 充放電設備
- 充電用コンセント
- 充電用コンセントスタンド

※ 対象機種は、次のウェブサイトから確認できます。なお、随時更新されます。

<https://www.cev-pc.or.jp/>（一般社団法人次世代自動車振興センター）

充電設備については、充電設備の「補助対象充電設備型式一覧表」PDF、

V2H 充放電設備については、V2H 充放電設備の「補助対象 V2H 充放電設備一覧」PDF、より確認ください。

※ 新品であること。

※ 購入した設備が新品であることは、実績報告時（事後申請の場合は交付申請時）に提出していただく「充電設備の保証書」で確認します。

※ 助成対象経費と認めた設備のうち、別体の課金機が充電設備本体と別々に保証される場合や高圧受変電設備設置工事を申請した場合、遠隔制御用エネルギーマネジメント設備設置工事を申請した場合は、それら課金機や高圧受変電設備、遠隔制御用エネルギーマネジメント設備の保証書もあわせて提出が必要です。

- ・ V2H 充放電設備から放電される電力は、V2H 充放電設備を設置している同一施設内で使用すること。

（2）充電設備設置工事費

(i) 充電設備等設置工事費 ※設置基数に対して上限あり

① 充電設備等設置工事費	
基礎・据付工事	<p>充電設備本体等を固定する基礎及び据付工事（別体（設備構成）である課金機、電源部含む。）</p> <ul style="list-style-type: none"> ・ 基礎工事にかかる材料費、労務費（コンクリート基礎、金属架台、アンカー固定、ビス等で固定） ・ 据付にかかる材料費、労務費

	<ul style="list-style-type: none"> 充電設備設置にかかる重機のレンタル費、回送費（損料含む。） ※ 壁掛け型の普通充電設備をスタンド設置、又はポール設置する際の部材費（基礎含む）及び労務費は助成対象外です。
搬入・運搬 工事	<p>充電設備本体等を搬入・運搬する費用（別体（設備構成）である課金機、電源部含む。）</p> <ul style="list-style-type: none"> 設置場所までの搬入、運搬費の一部 ※ 充電コンセント（平置き・機械式）の場合は助成対象外です。 ※ 島しょ部の場合は海上輸送、島内輸送の運搬費も対象です。
② 電気配線工事費	
電気配線工事	<p>充電設備本体等を稼働させるために必要な電気配線工事（別体（設備構成）である課金機、電源部含む。）</p> <ul style="list-style-type: none"> 充電設備専用のケーブル、アース線（幹線含む。）の部材費、労務費 別体（設備構成）である課金機、電源部の配線工事にかかるケーブル、アース線等の部材費、労務費 ※ V2H の場合は、V2H 専用の放電部分も助成対象です。 ※ 部材は原則、既製品に限る。
通信線工事	<p>高性能充電設備等で必要な通信配線工事</p> <ul style="list-style-type: none"> 通信線の配線工事にかかる部材費、労務費
配管工事	<p>電気配線工事のケーブル、アース線の保護等に必要配管工事</p> <ul style="list-style-type: none"> 配管（金属製、合成樹脂製）工事にかかる部材費、労務費 ※ 配管は原則、既製品に限る。
ブレーカー 工事	<p>充電設備本体等を稼働させるために必要なブレーカー工事</p> <ul style="list-style-type: none"> 電源ケーブルを保護するブレーカー設置にかかる部材費、労務費 ※ ブレーカーは原則、既製品に限る。
開閉器盤 設置工事	<p>ブレーカーを収納するための盤の筐体</p> <ul style="list-style-type: none"> 筐体（金属製、合成樹脂製）設置にかかる部材費、労務費 自立式の開閉器盤を設置する場合は、基礎工事にかかる材料費、労務費 ※ 開閉器盤は原則、既製品に限る。
掘削・埋設 工事	<p>駐車場内の配線工事にかかる掘削、埋設工事</p> <ul style="list-style-type: none"> アスファルトや土、砂利等の材料費 掘削、埋設及び埋戻しにかかる労務費 掘削、埋設工事にかかる重機のレンタル費、回送費（損料含む。）
建柱工事	<p>引込、架空配線をするために必要な電柱工事</p> <ul style="list-style-type: none"> 電柱設置にかかる部材費、労務費 装柱材、支持材の部材や根枷等の材料費、労務費 柱の搬入、運搬費 高所作業車、建柱車等のレンタル費、回送費（損料含む。）
デマンド工事	<p>設置する施設等の契約電力を超えないようデマンドを監視し、コントロールする機能をもった機器を設置する工事</p>

	<ul style="list-style-type: none"> ・ デマンドコントロールの機器本体費及び設置にかかる部材費、労務費 ※ デマンドの制御機能は申請する充電設備本体のみとする。 ※ 設置するデマンド機器の制御仕様を提出すること。 ※ 充電用コンセント等を設置し、外部との通信を介してデマンド制御を行う機能を有する場合、センターが認める制御装置を設置する場合にのみ助成対象とする。
課金デバイス 工事	<p>使用料を徴収する機能を持った機器を設置する工事</p> <ul style="list-style-type: none"> ・ 課金デバイスの機器本体費及び設置にかかる部材費、労務費 ※ 充電設備本体に改造を加えないこと。 ※ 設置する課金機の仕様を提出すること。 ※ 充電用コンセント等を設置し、外部との通信を介してデマンド制御を行う機能を有する場合、センターが認める制御装置を設置する場合にのみ助成対象とする。
ハンドホール 設置工事	<p>長距離を埋設配線するために必要なハンドホール工事</p> <ul style="list-style-type: none"> ・ ハンドホール設置にかかる部材費、労務費 ・ 掘削、埋設工事の材料費、労務費 ・ ハンドホールの搬入、運搬費 ・ ハンドホール設置にかかる重機のレンタル費、回送費（損料含む。）
その他工事	<p>充電設備を複数基設置するために必要な工事</p> <ul style="list-style-type: none"> ・ 上記、(i) -②電気配線工事の項目以外に必要な部材、工事等

(ii) 付帯設備等設置工事費 ※設置基数に対して上限あり

ライン引き工事	<p>充電スペースに新たに引くライン</p> <ul style="list-style-type: none"> ・ 充電口数1口につき充電スペース1台分のライン引きにかかる材料費、労務費 ・ 新たにラインを引く目的で既存のライン消しが必要な場合はライン消し工事も助成対象とする。 ・ 待機スペースのライン引き工事も助成対象とする。 ・ 充電スペースは、幅2.5m×奥行き5mの区画を目安とする。 ※ 機械式駐車場に設置する充電設備は助成対象外です。
路面表示工事	<p>充電スペース内に設置する「充電場所」であることの視認性を高める路面表示</p> <ul style="list-style-type: none"> ・ 路面表示の設置にかかる部材費、労務費 <p>【路面表示の設置要件】（公共用の場合）</p> <ul style="list-style-type: none"> ・ デザインは東京電力登録商標、地方公共団体が策定したもの及び当該申請案件の充電インフラ補助金においてセンターが認めたもの ※ <u>東京電力登録商標デザインは“公共用充電設備”の設置場所を示す用途でのみ使用可能です。</u>

	<ul style="list-style-type: none"> ・ 寸法は、900 mm×900 mm以上とする。 ・ 計画した充電スペースの区画内に設置すること。 ・ 「待機スペース」を申請する場合は、路面表示として「待機スペース」であることが確認できる記載を必須とする。 ※ “待機スペース”とは、充電スペースに近接した「充電設備」利用のために待機する駐車スペースのことを言います。 ※ 機械式駐車場に設置する充電設備は助成対象外です。
屋根設置工事	<p>充電設備本体及び別体（設備構成）である課金機、電源部、メンテナンススペース</p> <ul style="list-style-type: none"> ・ 屋根の本体費及び設置にかかる部材費、労務費 ・ 屋根を設置するための基礎工事の材料費、労務費 <p>【屋根の設置要件】</p> <ul style="list-style-type: none"> ・ 屋根の本体は原則、既製品に限る。 ・ 建ぺい率等の確認は申請者が申請前に行うこと。 ・ 小屋との同時申請はできない。 <p>※ 機械式駐車場に設置する充電設備は助成対象外です。</p>
小屋設置工事	<p>充電設備本体及び別体（設備構成）である課金機、電源部を豪雪・火山灰等から保護する必要がある場合に認める小屋</p> <ul style="list-style-type: none"> ・ 小屋の本体費及び設置工事にかかる部材費、労務費 ・ 小屋を設置するための基礎工事の材料費、労務費 <p>【小屋の設置要件】</p> <ul style="list-style-type: none"> ・ 小屋の本体は原則、既製品に限る。 ・ 建ぺい率等の確認は申請者が申請前に行うこと。 ・ 屋根との同時申請はできない。 <p>※ 機械式駐車場に設置する充電設備は助成対象外です。</p>
防護用部材設置工事	<p>充電設備本体及び別体（設備構成）である課金機、電源部を保護するU字型・I型防護用部材</p> <ul style="list-style-type: none"> ・ 防護用部材の本体費及び設置工事にかかる部材費、労務費 ・ 防護用部材を設置するための基礎工事の材料費、労務費 <p>【防護用部材の設置要件】</p> <p>本体は原則、既製品で、金属製のものに限る。</p> <ul style="list-style-type: none"> ・ 急速充電設備は、防護用部材の設置が法令で定められているため、法令及び条例に基づき確認・設置すること。 ・ 普通充電設備は、地方公共団体等に設置に関する条例等がある場合があるため、申請前に申請者責任において確認すること。
電灯設置工事	<p>充電設備本体及び充電スペースを照らす目的で設置する電灯</p> <ul style="list-style-type: none"> ・ 電灯の本体費及び設置工事にかかる部材費、労務費 ・ 電気配線にかかる部材費及び労務費 <p>【電灯の設置要件】</p> <ul style="list-style-type: none"> ・ 電灯の本体は原則、既製品に限る。

	<ul style="list-style-type: none"> ・ 充電設備本体を照らしていること。 ※ 機械式駐車場に設置する充電設備は助成対象外です。
--	--

(iii) 案内板設置工事

案内板設置工事 (公共用充電設備の場合)	<p>充電設備が設置されていることを、公道を走る電気自動車等の運転者に告知することを目的とする案内板設置工事</p> <ul style="list-style-type: none"> ・ 案内板の設置にかかる部材費、労務費 ・ 案内板を設置するための基礎工事の材料費、労務費 <p>【案内板設置工事の要件】</p> <ul style="list-style-type: none"> ・ 公道に面する施設若しくは駐車場の入口又は公社が適切と認めた位置に設置すること。デザインは東京電力登録商標、地方公共団体が策定したもの及び当該申請案件の充電インフラ補助金においてセンターが認めたもの。 ・ 案内板寸法は 500mm×500mm 以上とする。 ・ 公道の上下線から視認できる位置及び高さに設置すること。 ・ 公道に対し、案内板の設置方法は、以下のとおりによること。 <ul style="list-style-type: none"> ◆案内板が両面の場合は垂直 ◆案内板が片面の場合は平行 <ul style="list-style-type: none"> ・ 固定されていること。
-------------------------	--

(iv) 受変電設備設置工事

受変電設備 設置工事 (受変電設備を 改修する場合も 含む)	<p>受変電設備購入費及び設置工事費</p> <ul style="list-style-type: none"> ・ 高圧受変電設備の設置にかかる部材費、労務費 ・ 高圧受変電設備の基礎工事にかかる材料費、労務費 ・ 主任技術者立会、試験等にかかる費用 <p>※ 設備購入費とは、キュービクル本体の購入費、キュービクル内の変圧器等の機器の交換及び増設費用等のこと。</p> <p>※ 設置工事費とは、上記以外の費用のこと。</p> <p>(キュービクルを設置する際にかかる基礎工事の材料費及び労務費、キュービクル外部への接続工事の材料費、労務費、主任技術者立会費、試験費、キュービクルの運搬費等)</p> <p>【受変電設備設置工事の設置要件】</p> <p>「(3) 受変電設備の要件及び申請時の注意点」を参照のこと</p>
--	--

(v) 遠隔制御用エネルギーマネジメント設備設置工事

遠隔制御用 エネルギー マネジメント	<p>遠隔制御用エネルギーマネジメント設備購入費及び設置工事費</p> <ul style="list-style-type: none"> ・ 遠隔制御用エネルギーマネジメント設備設置に係る部材費、労務費
--------------------------	--

設備設置工事	<p>【遠隔制御用エネルギーマネジメント設備の要件】</p> <ul style="list-style-type: none"> ・ オープンプロトコル（OCPP、ECHONET 等）を用いたネットワーク通信であること。 <p>※ 遠隔制御用エネルギーマネジメント設備とは、遠隔で充電設備の制御及び監視を行い、充電設備や建物・施設内等のエネルギーマネジメントを行う機能を備えたものを指します。ただし、デマンド工事に含まれる内容は除きます。</p>
--------	---

(vi) 既設充電設備撤去工事

既設充電設備撤去工事	<p>既設充電設備の更新の際に発生する撤去費</p> <ul style="list-style-type: none"> ・ 対象となる費用は以下のとおりです。 <ul style="list-style-type: none"> ◆撤去工事費：既設充電設備を撤去する費用 ◆運搬費：既設充電設備を処分場まで運ぶ費用 <p>※ 処分費用は助成対象外です。</p> <p>【既設充電設備撤去工事の要件】</p> <ul style="list-style-type: none"> ・ 更新する充電設備は、既設充電設備と同一敷地内に設置すること。 ・ 既設充電設備の更新（設備毎の出力増加又は設置基数増加）により充電設備の合計出力が向上する場合の既設充電設備の撤去費用であること。 ・ 既設充電設備について都の助成を受けている場合は、処分制限期間を超えたものであること。 ・ 既設充電設備について都の助成を受けていない場合は、設置から5年を超えていること。 ・ 実績報告時に、既設充電設備の廃棄物処理の手続きが適正に行われたことを証明する書類（マニフェスト A 票の写し）、撤去する充電設備をリサイクルする場合は、リサイクル化証明書の提出が必須。 ・ 更新する充電設備と既設充電設備の所有者は同一であること。 <p>※更新する充電設備の合計出力が、撤去を行う既設充電設備（助成対象として申請された充電設備）の合計出力を上回っている場合のみ、全体として助成対象となります。一部の充電設備のみ要件を満たしている場合は助成対象とはなりません。</p> <p>(例) ケース①</p> <p>既設 3 基：合計出力 30kW（10kW×3 基） 更新 1 基：合計出力 50kW（50kW×1 基）</p> <p>⇒助成対象</p> <p>ケース②</p> <p>既設 5 基：合計出力 50kW（10kW×5 基） 更新 6 基：合計出力 65kW（50kW×1 基、3kW×5 基）</p> <p>⇒助成対象</p>
------------	--

	<p><u>ケース③</u></p> <p>既設 1 基：合計出力 50kW（50kW×1 基）</p> <p>更新 5 基：合計出力 50kW（10kW×5 基）</p> <p>⇒助成対象外（更新設備の合計出力が上回っていないため）</p>
--	--

(vii) 機械式駐車場パレット改修工事

<p>機械式駐車場 パレット改修 工事</p>	<p>機械式駐車場のパレット更新経費</p> <ul style="list-style-type: none"> ・ 機械式駐車場のパレット更新にかかる部材費、労務費 <p>【機械式駐車場パレット改修工事の要件】</p> <ul style="list-style-type: none"> ・ 機械式駐車場に充電設備を新たに設置するために、パレットの大型化等の更新が必要な場合の経費であること。 ・ 新規で設置する充電設備は普通充電設備、充電用コンセントスタンド、V2H 充放電設備、充電用コンセントであること。 ・ 更新するパレットのサイズが、下記の基準を満たしていること。 <ul style="list-style-type: none"> ◆ 駐車可能幅：1,950mm 以上 ◆ 耐荷重：2,300kg 以上 ・ 下表の基準以上の充電設備を新規に設置すること。 <table border="1" style="width: 100%; border-collapse: collapse;"> <thead> <tr> <th style="text-align: center;">更新後の機械式駐車場の区画数</th> <th style="text-align: center;">充電設備設置口数（既設含む）</th> </tr> </thead> <tbody> <tr> <td style="text-align: center;">1 区画以上 9 区画以下</td> <td style="text-align: center;">1 口以上</td> </tr> <tr> <td style="text-align: center;">10 区画以上 49 区画以下</td> <td style="text-align: center;">更新後の機械式駐車場の区画数の 20%（1 未満の端数が生じたときは、これを切り捨てた数）以上</td> </tr> <tr> <td style="text-align: center;">50 区画以上</td> <td style="text-align: center;">10 口以上</td> </tr> </tbody> </table> <p>※上表の基準にかかわらず、更新予定の機械式駐車場が複数棟存在する場合、1 棟につき 1 口以上の充電設備設置が必要です。</p> <ul style="list-style-type: none"> ◆ 棟：他の設備と構造的・機能的に独立しており、それ単体で稼働・制御できる最小の単位 <p>※更新後の区画数は、敷地内の機械式駐車場の駐車区画全てです。</p> <p>※既設パレットに上記基準以上の充電設備が設置されている場合でも、1 口以上の充電設備を設置することが必要です。</p> <p>※既設パレットが上記のパレットサイズ基準を既に満たしている場合は助成対象外となります。</p> <p>※充電設備はパレット上に設置することが必要です。柱や壁面に固定し特定の位置でしか充電できないような形の場合は助成対象外となります。（平置きの場合は除きます。）</p> <p>(例) <u>ケース①</u></p> <p>既設 12 区画（サイズ基準外 12 区画）</p> <p>更新 20 区画（サイズ基準外なし / 充電設備設置数：3 基）</p> <p>⇒全て助成対象外（設置口数不足のため）</p> <p><u>ケース②</u></p>	更新後の機械式駐車場の区画数	充電設備設置口数（既設含む）	1 区画以上 9 区画以下	1 口以上	10 区画以上 49 区画以下	更新後の機械式駐車場の区画数の 20%（1 未満の端数が生じたときは、これを切り捨てた数）以上	50 区画以上	10 口以上
更新後の機械式駐車場の区画数	充電設備設置口数（既設含む）								
1 区画以上 9 区画以下	1 口以上								
10 区画以上 49 区画以下	更新後の機械式駐車場の区画数の 20%（1 未満の端数が生じたときは、これを切り捨てた数）以上								
50 区画以上	10 口以上								

	<p>既設 20 区画（サイズ基準外なし） 更新 20 区画（サイズ基準外なし / 充電設備設置数：20 基） ⇒全て助成対象外（既設パレット助成対象外のため）</p> <p>ケース③ 既設 20 区画（サイズ基準外 20 区画） 更新 20 区画（サイズ基準外 10 区画 / 充電設備設置数：20 基） ⇒10 区画のみ助成対象（更新パレット一部助成対象外のため）</p>
--	--

(viii) 先行配管工事

先行配管工事	<p>充電設備の導入を目的として各駐車区画まで行われる工事の費用</p> <ul style="list-style-type: none"> ・一次工事（既存の受電盤以降）以降の充電設備設置にかかる工事費 <p>※ 充電設備本体の設置工事費は助成対象外です。</p> <p>【先行配管工事の要件】</p> <p>「(4) 先行配管工事の要件及び申請時の注意点」を参照のこと。</p>
--------	--

(ix) その他設置にかかる費用

雑材・消耗品費、養生費	<ul style="list-style-type: none"> ・テープ、ドリルの刃など、雑材・消耗品等の費用 ・養生にかかる費用
図面作成費	<ul style="list-style-type: none"> ・公社が求める図面の作成にかかる費用
レイアウト検討費	<ul style="list-style-type: none"> ・設置場所への充電設備の設置・配置に関する検討にかかる費用
電力会社立会・協議費	<ul style="list-style-type: none"> ・電力会社との立会及び立会の際の協議等にかかる費用 <p>※ 特別措置での新規引込の場合に限る。</p> <p>※ 電力会社申請費、工事費は対象外です。</p>
安全誘導員費	<ul style="list-style-type: none"> ・設置工事期間中に発生する施設利用者及び歩行者等に対する安全管理の目的で配置する安全誘導員の労務費
充電スペース造成費	<ul style="list-style-type: none"> ・充電スペースを新たに造成するために必要な材料費、労務費 ・申請された内容を審査し、公社が認めた場合のみ助成対象とする。 <p>※ V2H の場合は、助成対象外です。</p> <p>※ 機械式駐車場に設置する充電設備は助成対象外です。</p>
現場監督等の労務費	<ul style="list-style-type: none"> ・助成対象経費の項目（i）～（viii）の工事で発生する、現場監督費・世話役等の労務費で公社が認めたもの

※原則として、充電設備等の設備購入費に係る経費の申請を必須とし、その他の経費を単独で申請することはできません。ただし、先行配管工事に係る経費を申請する場合は除きます。

※国補助金を利用している場合、国補助金に申請していない経費は助成対象外となります。

※充電設備購入費及び設置工事費に係る契約に関しては、でき得る限りの競争に付し、費用の低減に努めること。なお、申請は、選定された施工業者等の見積内容又は請求内容に基づいて行うこと。

※全体を通して過剰とみなされる経費（部材費、労務費等）は助成対象外となります。また、申請の際は、公社より見積数量等の根拠を示すよう指示する場合があります。

※充電設備を公道に設置する場合は、助成対象経費が異なります。

(3) 受変電設備の要件及び申請時の注意点

- ・ 充電設備の運用に必要となる電力を確保する目的で増設（*1）、改修（*2）又は新設（*3）される高圧受変電設備であること。
- ・ 設置する充電設備の合計出力が 50kW 以上であること。
- ・ 高圧受変電設備の容量が設置する充電設備の入力容量を超える場合、助成金額は助成対象経費から容量按分を行います。

※ 例：定格出力 50kW の急速充電設備で入力容量 58kVA、高圧受変電設備容量が 75kVA で、助成対象経費 300 万円の場合：助成額＝300 万円×58kVA／75kVA＝232 万円

※ 設置する高圧受変電設備の容量の上限は、設置する充電設備の入力容量の 2 倍までです。

※ 受変電設備を申請する場合は申請時チェックリストの「受変電設備を申請する場合」の項目を確認し、該当資料を提出してください。

- ・ 設置予定の充電設備を運用するにあたり必要な機器、部材等は公社が合理的と判断した場合のみ対象とします。
- ・ キュービクルの仕様書は以下の内容が記載されていること。
 - 準拠規格（例 JIS C 4620 キュービクル式高圧受電設備、JEAC-8011 高圧受電設備規程など）
 - JIS で要求されている銘板表示内容
 - 使用条件（据置場所温度範囲、据置場所湿度範囲など）
 - 使用部品表（部品名、仕様、数量、メーカー名、備考）
 - 図面（キュービクル内単線結線図、制御回路図、外観図（寸法/重量入り、正面図/上面図/側面図）、機器配置図、キュービクル基礎を示す図面
 - 配線仕様（回路の種類/電線被覆色/電線サイズ/電線種類及びこれらを示す表）
 - 接地種別（例 A 種、B 種、C 種、D 種）、キュービクルへの接地端子取付方法
 - キャビネット鋼板厚さ
 - 塗装仕様（塗膜厚など）
 - スイッチ、表示灯の仕様
 - 進相コンデンサ（直列リアクトル含む）を設置する場合、その数値の根拠を示す資料
 - 耐震計算で決定したアンカーサイズ/本数
 - 換気量計算で決定した結果 例．自然換気、強制換気（換気扇の仕様）
 - その他注意点の記載
 - その他公社が必要と判断するもの

*1：増設とは

- ・ 既設の高圧受変電設備に隣接する場所へ新たに高圧受変電設備を設置し接続すること。
- ・ 隣接する場所に設置スペースがない場合は、既設の高圧受変電設備を高圧分岐し、スペースのある最近接場所に高圧受変電設備を設置すること。

＊2：改修とは

- ・ 既設キュービクル内の変圧器等の機器の交換や、既設キュービクル内に変圧器等の機器を増設すること。

＊3：新設とは

- ・ 新たに電力契約の締結を行い、充電設備に利用する高圧受変電設備を設置すること。

(4) 先行配管工事の要件及び申請時の注意点

- ・ 先行配管工事とは、充電設備の導入を目的として各駐車区画まで行われる工事であって、充電設備本体の設置工事以外のものを指します。
※ 先行配管工事で助成されたものについては、充電設備以外の用途で使用しないこと。
- ・ 都内の施設に対して施工されるものであること。
- ・ 工事が施工される施設において、1基以上の充電設備を設置する又は設置済みであること。
- ・ 先行配管工事の完了日（工事完了又は経費支払完了日のいずれか遅い日）の翌日から起算して5年以内に、上記を満たす充電設備の設置を行い、充電設備の設置完了後は次の書類を提出してください。
 - ① 充電設備設置完了報告書（第14号様式）
 - ② 充電設備を設置したことが分かる写真
 - ③ 充電設備の保証書（出荷証明書等でも可）
- ・ 先行配管工事の助成事業が完了（助成金の額が確定し、助成金の支払いが行われた状態）後に充電設備を設置し、本事業の交付申請を行う場合は、充電設備の購入費、充電設備本体の設置工事費（先行配管工事の申請で交付決定した工事内容は助成対象外）を申請してください。
※ 充電設備本体設置の交付申請のタイミングは、先行配管工事の助成事業の完了後となります。

(5) 全体を通じて助成対象とならない主な設置工事

- ・ 消費税
- ・ 他用途（申告された充電設備以外）に利用するための部材費、労務費
- ・ 壁掛け型の普通充電設備をスタンド設置、又はポール設置する際の部材費（基礎含む）、労務費
- ・ 将来用の申告された充電設備以外の工事内容を含んだ工事の部材費、労務費
- ・ 充電設備等の稼働試験、電気自動車等のレンタル費用
- ・ 非常用に設置する予備用コンセントの部材費
- ・ 監視カメラ等の防犯システム、消火器等の防災設備
- ・ 一般管理費
- ・ 共通仮設費（全部又は一部）
- ・ 交通費、保険費、福利厚生費等

- ・ 写真管理費
- ・ 客先協議費（マンション総会・理事会への同席等）
- ・ 申請手続代行費
- ・ 助成金申請の代行手数料、コンサルタント料（図面作成費を除く。）
- ・ 振込手数料
- ・ 交付決定日前に発注した機器又は施工した工事の経費（事前申請の場合）
- ・ 助成対象設備の導入に必要な最低限の範囲を超えると会社が判断した経費
- ・ 利益等排除により除外された経費
- ・ その他会社が助成対象外と認めた経費

<充電設備を公道に設置する場合の助成対象外経費一覧例>

- ・ 消費税
- ・ 他用途（申告された充電設備以外）に利用するための部材費、労務費
- ・ 一般管理費
- ・ 交通費、保険費、福利厚生費等
- ・ 写真管理費
- ・ 申請手続代行費
- ・ 助成金申請の代行手数料、コンサルタント料（図面作成費を除く。）
- ・ 振込手数料
- ・ 交付決定日前に発注した機器又は施工した工事の経費（事前申請の場合）
- ・ 利益等排除により除外された経費
- ・ その他会社が助成対象外と認めた経費

（6）利益等排除により除外された経費についての詳細

助成事業において、助成対象経費の中に助成対象者の自社製品の調達分又は資本関係にある会社等からの調達分（工事を含む。以下同じ。）が含まれる場合は、本助成金の交付目的に鑑み、助成金額から当該調達に含まれる利益相当額を排除します。これを「利益等排除」といいます。

これは、助成金により助成対象者又はその関係会社の内部利益まで助成することを避けるために行うものです。なお、他の会社を経由した場合や、いわゆる下請事業者を通じた調達であっても、実質的に自社又は資本関係にある会社等からの調達と認められる場合は、利益等排除の対象となることがあります。

なお、親会社、子会社、関連会社及び関係会社の定義は、原則として財務諸表等規則（昭和38年大蔵省令第59号）第8条によります。ただし、形式上これに該当しない場合であっても、実質的な支配関係等が認められるときは、利益等排除の対象と判断することがあります。

利益等排除の対象となる場合

次のいずれかに該当する場合は、利益等排除の対象となります。

- ① 自社からの調達を含む場合
- ② 申請者の子会社並びに申請者の親会社であって他の会社の子会社でない会社及び当該親会社の子会社からの調達を含む場合
（他の会社を経由した場合、いわゆる下請事業者の場合も含む。）
- ③ ②を除く関係会社からの調達を含む場合
（他の会社を経由した場合、いわゆる下請事業者の場合も含む。）

【参考】②に該当する一例は次のとおりです。

- ・ 助成対象者の連結決算の対象となる子会社である場合
（例えば、助成対象者が議決権の過半数を保有する子会社等が該当します。）
- ・ その他、形式上は上記に該当しない場合であっても、助成対象者との間に実質的な支配関係があると認められる会社である場合
（例えば、直接又は間接の契約関係、取引関係その他の事情により、実質的に支配関係があると認められる場合があります。）

〈購入費の利益等排除〉

●充電設備メーカーとの関係性

利益等排除の区分	利益等排除の方法
① 自社からの調達を含む場合	当該充電設備の製造原価をもって補助対象経費とします。
② 申請者の子会社並びに申請者の親会社であって他の会社の子会社でない会社及び当該親会社の子会社からの調達を含む場合	調達先の直近年度の決算報告（単独の損益計算書）における「売上総利益率」をもって助成金額から利益相当額の排除を行います。
③ ②を除く関係会社からの調達を含む場合	調達先の直近年度の決算報告（単独の損益計算書）における売上高に対する営業利益の割合（営業利益率がマイナスの場合）

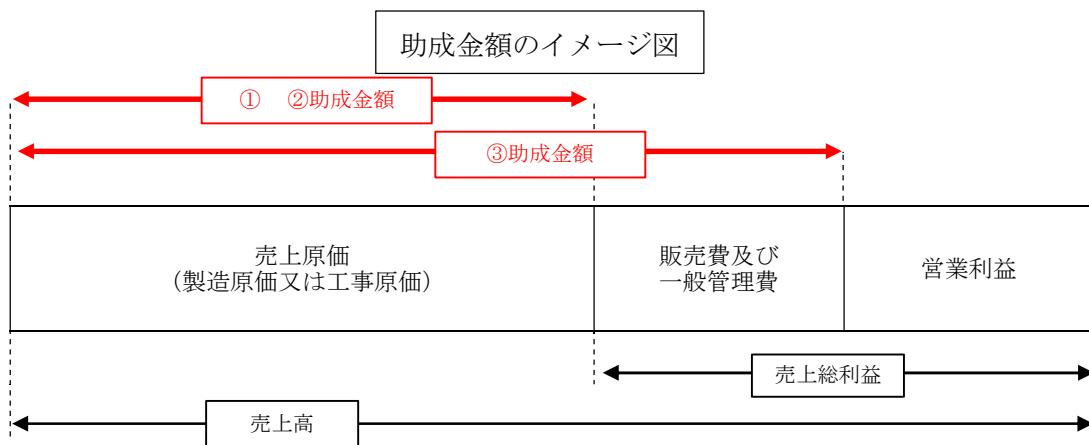
	合は0とする。)をもって、助成金額から利益相当額の排除を行います。
--	-----------------------------------

●充電設備販売会社との関係性

利益等排除の区分	利益等排除の方法
① 自社からの調達を含む場合	助成対象外とします。
② 申請者の子会社並びに申請者の親会社であって他の会社の子会社でない会社及び当該親会社の子会社からの調達を含む場合	調達先の直近年度の決算報告（単独の損益計算書）における「売上総利益率」をもって助成金額から利益相当額の排除を行います。
③ ②を除く関係会社からの調達を含む場合	調達先の直近年度の決算報告（単独の損益計算書）における売上高に対する営業利益の割合（営業利益率がマイナスの場合は0とする。）をもって、助成金額から利益相当額の排除を行います。

〈工事費の利益等排除〉

利益等排除の区分	利益等排除の方法
① 自社からの調達を含む場合	助成対象外とします。
② 申請者の子会社並びに申請者の親会社であって他の会社の子会社でない会社及び当該親会社の子会社からの調達を含む場合	調達先の直近年度の決算報告（単独の損益計算書）における「売上総利益率」をもって助成金額から利益相当額の排除を行います。
③ ②を除く関係会社からの調達を含む場合	調達先の直近年度の決算報告（単独の損益計算書）における売上高に対する営業利益の割合（営業利益率がマイナスの場合は0とする。）をもって、助成金額から利益相当額の排除を行います。



【必要書類】

利益等排除に該当する場合は、公社が指定する方法により申告を行ってください。あわせて、次の書類の提出をお願いいたします。

- 製造原価を証する書類
- 調達先の直近年度の決算報告書（単独の損益計算書等）
- 持株比率が記載された資料（直近年度の単独の決算報告書等）
- その他公社が必要と認める書類

【注意事項】

提出書類により利益等排除の内容が確認できない場合は、該当部分のみならず、当該経費全体が助成対象外となる場合があります。また、利益等排除に該当するにもかかわらず申告がない場合や、事実と異なる申告を行った場合は、不交付、交付決定の取消し又は助成金の返還の対象となる場合があります。

2.4 助成金額（交付要綱第6条参照）

（1）充電設備

超急速充電設備及び急速充電設備の購入費の助成金額は、購入価格（税抜き）から国補助金（購入費）を引いた額、充電インフラ補助金で定めている金額、（国補助ありの場合は）国補助金額のいずれか低い方です。蓄電池付き充電設備の場合は、上記金額に蓄電池容量 1kWh 当たり 3.7 万円を乗じて加えた額（補助上限額 2,000 万円）となります。ただし、購入価格が上限額を下回る場合は、購入価格が上限額となります。

普通充電設備及び充電用コンセントスタンド、V2H 充放電設備、充電用コンセントの購入費の助成金額は、購入価格（税抜き）の 2 分の 1 の金額、充電インフラ補助金で定めている金額の 2 倍又は購入価格（税抜き）から国補助金（購入費）を引いた額、国補助金額（もしくは充電インフラ補助金で定めている金額）のいずれか低い方です。

超急速充電設備の工事費は、助成対象経費の合計金額又は充電設備の出力（kW）に 1kW 当たり 8 万円を乗じた額（公道に設置する場合は 900 万円、大規模事業所に設置する場合は 150 万円を加えた額）。通信機能付き充電設備を設置する場合は、上記金額に 10 万円を加えた額）のいずれか低い方の金額から国補助金（工事費）を引いた額です。

急速充電設備の工事費は、充電設備の出力（kW）に 1kW 当たり 6.2 万円を乗じた額（公道に設置する場合は 900 万円、大規模事業所に設置する場合は 150 万円を加えた額）。通信機能付き充電設備を設置する場合は、上記金額に 10 万円を加えた額）又は助成対象経費の合計金額のいずれか低い方の額から国補助金（工事費）を引いた額が助成金額です。

普通充電設備及び充電用コンセントスタンド、V2H 充放電設備の工事費は、設置基数 1 基目が 135 万円、2 基目以降は 1 基あたり 68 万円（機械式駐車場に設置する場合は、設置基数 1 基目が 171 万円、2 基目以降は 1 基あたり 86 万円。通信機能付き充電設備を設置する場合は、上記金額に 3 万円を加えた額）として、設置基数に対する合計金額を算出します。その金額を助成上限金額とし、助成上限金額又は、助成対象経費の合計金額いずれか低い方の金額から国補助金（工事費）を引いた額が助成金額です。

充電用コンセントの工事費は、設置基数 1 基目が 95 万円、2 基目以降は 1 基あたり 48 万円（機械式駐車場に設置する場合は、設置基数 1 基目が 171 万円、2 基目以降は 1 基あたり 86 万円。通信機能付き充電設備を設置する場合は、上記金額に 3 万円を加えた額）として、設置基数に対する合計金額を算出します。その金額を助成上限金額とし、助成上限金額又は、助成対象経費の合計金額いずれか低い方の金額から国補助金（工事費）を引いた額が助成金額です。

- ※ 蓄電池付き充電設備：対象機種は、センターが補助金の交付対象となる設備のうち蓄電池付き充電設備として承認したものであること。
- ※ 通信機能付き充電設備：オープンプロトコル（OCPP、ECHONET 等）を用いたネットワーク通信等により、遠隔で充電設備の制御及び監視を行い、充電料金課金等を行う機能を備えた充電設備のこと。（充電用コンセント等とセンターが認める制御装置を同時に設置する場合、通信機能付き充電設備に該当します。）
制御装置については、「補助対象制御装置型式一覧表」PDF より確認ください。
- ※ 合計出力：出力制限を行う場合は実際に使用できる急速充電設備の出力の合計
- ※ 大規模事業所：新設受電点や配電盤及び分電盤等の電源から充電設備の設置予定地点までに係る 1 基当たりの充電設備本体等を稼働させるために必要な電気配線の亘長が 50 メートルを超える事業所等

複数の充電設備を設置する場合は、以下のとおりです。

- ・ 設備購入費は、全ての充電設備が助成対象になります。ただし、オプションは除きます。
- ・ 設置工事費（助成対象経費）は、1 か所の駐車場の工事（一体の工事として捉えられる範囲内の工事）につき、充電設備の種別や基数に応じて上限を算出します。複数の離れた駐車場でそれぞれ工事を行う場合は、駐車場ごとに充電設備の種別や基数に応じて上限を算出します（駐車場ごとに申請を分けていただきます）。
- ・ 複数の充電設備を設置するにあたり、同一の場所・同一の期間に行う工事を「公共用」「非公共用」に分けて申請する場合は、1 か所の駐車場の工事とみなして、充電設備の種別や基数に応じて上限を算出します。
- ・ **複数の種別の充電設備を設置する場合、最も出力の高い充電設備を 1 基目とします。**

充電設備の種別	助成対象の購入費 （充電設備本体の機器費）	助成対象の工事費 （充電設備の設置工事費）
超急速充電設備	いずれか低い方 ・ 購入価格－国補助金（購入費） or ・ 充電インフラ補助金の補助金交付上限額（高速補助率定額 1/1 又は公道上等補助率定額 1/1 ^{注1} ）－国補助金（購入費） or ・ 国補助金（購入費） ^{注2}	いずれか低い方 1 申請あたり ・ 助成対象経費－国補助金（工事費） or ・ 超急速充電設備の合計出力（kW）×8 万円（※1）－国補助金（工事費）

	<p>※蓄電池付き充電設備の場合 上記金額+蓄電池容量1kWh当たり3.7万円(上乗せ後の上限2,000万円)</p> <p>【注1】 「高速補助率定額1/1又は公道上等補助率定額1/1」の記載がない場合、「公道上等補助率1/2」の金額を適用。</p> <p>【注2】 国補助ありの場合のみ適用。</p>	<p>※1 公道へ設置する場合は900万円/基、大規模事業所へ設置する場合は150万円/基を加えた額</p>
急速充電設備	<p>いずれか低い方</p> <ul style="list-style-type: none"> ・購入価格－国補助金（購入費） <p style="text-align: center;">or</p> <ul style="list-style-type: none"> ・充電インフラ補助金の補助金交付上限額(高速補助率定額1/1又は公道上等補助率定額1/1^{注1})－国補助金（購入費） <p style="text-align: center;">or</p> <ul style="list-style-type: none"> ・国補助金（購入費）^{注2} <p>※蓄電池付き充電設備の場合 上記金額+蓄電池容量1kWh当たり3.7万円(上乗せ後の上限2,000万円)</p> <p>【注1】 「高速補助率定額1/1又は公道上等補助率定額1/1」の記載がない場合、「公道上等補助率1/2」の金額を適用。</p> <p>【注2】 国補助ありの場合のみ適用。</p>	<p>いずれか低い方</p> <ul style="list-style-type: none"> 1申請あたり ・助成対象経費－国補助金（工事費） <p style="text-align: center;">or</p> <ul style="list-style-type: none"> ・急速充電設備の合計出力(kW)×6.2万円(※1)－国補助金（工事費） <p>※1 公道へ設置する場合は900万円/基、大規模事業所へ設置する場合は150万円/基を加えた額</p>
普通充電設備 充電用コンセント スタンド V2H充放電設備	<p>いずれか低い方</p> <ul style="list-style-type: none"> ・購入価格の1/2 <p style="text-align: center;">or</p> <ul style="list-style-type: none"> ・充電インフラ補助金の補助金交付上限額(1/2)^{注1} 	<p>いずれか低い方</p> <ul style="list-style-type: none"> 駐車場1か所あたり ・助成対象経費－国補助金（工事費） <p style="text-align: center;">or</p>

	<p style="text-align: center;">or</p> <ul style="list-style-type: none"> ・充電インフラ補助金の補助金交付上限額（1/2）^{注1}×2－国補助金（購入費） <p style="text-align: center;">or</p> <ul style="list-style-type: none"> ・購入価格－国補助金（購入費） <p style="text-align: center;">or</p> <ul style="list-style-type: none"> ・国補助金（購入費）^{注2} <p>【注1】 V2H 充放電設備を申請する場合、「災害拠点公共施設補助率 1/2」の金額を適用。</p> <p>【注2】 国補助ありの場合のみ適用。</p>	<ul style="list-style-type: none"> ・135万円＋（68万円×2基目以降の基数）－国補助金（工事費）※ <p><u>※機械式駐車場の場合</u> 171万円＋（86万円×2基目以降の基数）－国補助金（工事費）</p>
充電用コンセント	<p>いずれか低い方</p> <ul style="list-style-type: none"> ・購入価格の 1/2 <p style="text-align: center;">or</p> <ul style="list-style-type: none"> ・充電インフラ補助金の補助金交付上限額（1/2）^{注1} <p style="text-align: center;">or</p> <ul style="list-style-type: none"> ・充電インフラ補助金の補助金交付上限額（1/2）^{注1}×2－国補助金（購入費） <p style="text-align: center;">or</p> <ul style="list-style-type: none"> ・購入価格－国補助金（購入費） <p style="text-align: center;">or</p> <ul style="list-style-type: none"> ・国補助金（購入費）^{注2} <p>【注1】 V2H 充放電設備を申請する場合、「災害拠点公共施設補助率 1/2」の金額を適用。</p> <p>【注2】 国補助ありの場合のみ適用。</p>	<p>いずれか低い方 駐車場 1 か所あたり</p> <ul style="list-style-type: none"> ・助成対象経費－国補助金（工事費） <p style="text-align: center;">or</p> <ul style="list-style-type: none"> ・95万円＋（48万円×2基目以降の基数）－国補助金（工事費）※ <p><u>※機械式駐車場の場合</u> 171万円＋（86万円×2基目以降の基数）－国補助金（工事費）</p>

※ 通信機能付き充電設備で、工事費において助成上限額を超過した場合、上限額を次のとおり引き上げます。

超急速充電設備、急速充電設備：1基あたり10万円

上記以外の機種：1基あたり3万円

※ 国補助金：充電設備に関する国の全ての補助金のこと。

- ※ 購入費において、国補助金（購入費）が充電インフラ補助金の補助金交付上限額よりも低い場合、購入費に対する本事業の助成金額の上限は国補助金（購入費）になります。
- ※ 令和7年度中に充電インフラ補助金等の額確定を受けて令和8年度に事後申請される場合は、別途ご相談ください。（当該補助金等の交付決定を受けた年度における助成要件及び助成上限金額が適用されます。）

（2）受変電設備

助成上限額は、受変電設備の設備購入費及び設置工事費の合計額、若しくは 435 万円のいずれか低い方とします。

助成金額
いずれか低い方 助成対象の設備購入費及び設置工事費の合計額 or 435 万円

- ※ 国補助金を利用する場合、充電設備助成金額に受変電設備助成金額を加算した額から、国補助金を差し引いた金額が最終的な助成金額となります。

（3）遠隔制御用エネルギーマネジメント設備

助成上限額は、遠隔制御用エネルギーマネジメント設備の設備購入費及び設置工事費の合計額、若しくは 30 万円のいずれか低い方とします。

助成金額
いずれか低い方 助成対象の設備購入費及び設置工事費の合計額 or 30 万円

- ※ 国補助金を利用する場合、充電設備助成金額に遠隔制御用エネルギーマネジメント設備助成金額を加算した額から、国補助金を差し引いた金額が最終的な助成金額となります。

（4）既設充電設備撤去工事

助成上限額は、既設充電設備の種別によって異なります。既設充電設備の撤去費の合計金額の 2 分の 1 の額、若しくは既設充電設備の種別ごとに定められた上限金額のいずれか低い方とします。

助成金額
いずれか低い方 既設充電設備の撤去費の合計金額の 2 分の 1 の額 or 既設充電設備が超急速充電設備の場合：100 万円×基数 既設充電設備が急速充電設備の場合：75 万円×基数 既設充電設備が普通充電設備、V2H 充放電設備、充電用コンセントスタンド、充電用コンセントの場合：25 万円×基数

※ 国補助金を利用する場合、上記金額から国補助金を差し引いた金額が最終的な助成金額となります。

(5) 機械式駐車場パレット改修工事

助成上限額は、機械式駐車場パレット改修工事の更新経費、若しくは1パレット当たり140万円のいずれか低い方とします。

助成金額
いずれか低い方 助成対象の設備購入費及び設置工事費の合計額 or 140万円×パレット数

※ 国補助金を利用する場合、上記金額から国補助金を差し引いた金額が最終的な助成金額となります。

(6) 先行配管工事

助成上限額は、先行配管工事を施工する駐車区画数に1区画あたり7万円（機械式駐車場に施工する場合は30万円）を乗じて得た金額又は工事費のいずれか低い方とします。

助成金額
いずれか低い方 7万円×区画数（機械式駐車場の場合は30万円×区画数） or 助成対象の工事費

※ 国補助金を利用する場合、上記金額から国補助金を差し引いた金額が最終的な助成金額となります。

(7) その他全般に関わる事項

上記(1)～(6)それぞれの合計金額において、千円未満の端数が生じたときは、これを切り捨てるものとします。

公社の助成金交付決定後、計画の変更などにより助成対象経費が増額になった場合においても、交付決定額以上の助成は行いません。

(参考)

詳細はクール・ネット東京ホームページでご確認ください。

充電設備の導入にかかる費用の助成額 ^{※1}		
設備種別	設備購入費 ^{※2}	設置工事費 ^{※2}
超急速充電設備 (出力90kW以上)	全額(機種ごとの上限あり) NEW[蓄電池付き充電設備の場合] 上記金額+3.7万円/kWh(上限2,000万円)	上限 8万円/kW 【公道へ設置の場合】 左記金額+900万円 【大規模事業所へ設置の場合】 左記金額+150万円
急速充電設備 (出力10kW以上)		上限 6.2万円/kW 【公道へ設置の場合】 左記金額+900万円 【大規模事業所へ設置の場合】 左記金額+150万円
普通充電設備 V2H充放電設備 充電用コンセントスタンド	半額(機種ごとの上限あり)	1基辺り 上限135万円 2基辺り 上限68万円/基 【機械式駐車場へ設置する場合】 1基辺り 上限171万円 2基辺り 上限86万円/基
充電用コンセント		1基辺り 上限95万円 2基辺り 上限48万円/基 【機械式駐車場へ設置する場合】 1基辺り 上限171万円 2基辺り 上限86万円/基
V2B充放電設備 ^{※3}	1基辺り 半額(上限125万円) 2基辺り 3/4(上限187.5万円/基) 3基以上設置 全額(上限250万円/基)	1基辺り 半額(上限62.5万円) 2基辺り 3/4(上限93.7万円/基) 3基以上設置 全額(上限125万円/基)

※1 助成額は消費税その他助成対象外経費を除いた金額です。
 ※2 国庫助金を併用する場合は、その交付金額を差し引いた額が上限額となります。
 ※3 設置するV2B充放電設備基数以上の電気自動車を使用している場合に取ります。また、V2B充放電設備用のエネルギーマネジメント設備の導入が必須条件となります。

オプション 助成対象経費と助成額	
受変電設備改修費	上限435万円
遠隔制御用エネルギーマネジメント設備導入費	上限30万円
通信機能付き充電設備導入上乗せ補助	超急速・急速 +10万円/基 上記以外の機種 +3万円/基
先行配管工事	上限7万円/区画 機械式駐車場へ設置する場合 上限30万円/区画
既設充電設備の撤去費	超急速 半額(上限100万円/基) 上記以外の機種 半額(上限25万円/基) 急速 半額(上限75万円/基)
V2B充電設備用エネルギーマネジメント設備導入費	1基辺り 半額(上限15万円) 3基以上設置 全額(上限30万円/基) 2基辺り 3/4(上限22.5万円/基)
機械式駐車場/パレット更新費	上限140万円/区画

東京都のZEV車両助成との同時申請


東京都のZEV車両助成事業との同時申請で、充電設備設置後の事後申請ができます。

普通充電設備 V2H充放電設備 充電用コンセントスタンド	設備購入費 全額(機種ごとの上限あり) 設置工事費 定額20万円	充電用コンセント	設備購入費 全額(機種ごとの上限あり) 設置工事費 定額10万円
------------------------------------	-------------------------------------	----------	-------------------------------------


公共用充電設備の運営にかかる費用の助成額 ^{※1}			
設備種別	保守費等	電気基本料金 ^{※2}	土地の使用に要する経費
超急速充電設備	上限40万円/基(設置後3年間まで)	上限334万円/基(設置後8年間まで)	上限62万円/基 (設置後8年間まで)
急速充電設備		上限66万円/基(設置後8年間まで)	
普通充電設備 (定格出力6kW以上)	—	—	

※1 充電設備普及促進事業に申請した方が助成対象となり、「充電設備運営支援事業」での助成となります。
 ※2 電気基本料金の助成額のうち1/2は再生可能エネルギーの電力割合に応じて助成します。

2026年5月現在



東京都EV充電器総合ポータル(事業者向け)
<https://www.evcharger-support.metro.tokyo.lg.jp/>
 事業者向けにEV充電器に関する情報を掲載しておりますので、是非ご覧ください。



引用：充電設備普及促進事業（事業者向け）リーフレット

2.5 助成事業実施にあたっての注意事項

(1) 設置工事について

- ・ 原則として、交付申請時資料で公社が交付決定した内容で工事を行ってください。
- ・ 申請時に、助成対象者と施工業者で事前に十分検討してから、申請してください。検討不十分と判断された申請は認められません。

(2) 申請者が充電設備等を設置する土地の所有者でない場合

- ・ 申請者が所有していない土地に充電設備等を設置する場合は、土地の利用に関する許諾を土地の所有者から得る必要があります。

(3) リース契約の場合

- ・ リース契約にて充電設備を導入する場合は、リース会社が申請者となる必要があります。なお、助成金の交付は当該リース会社に対して行います。
- ・ リース使用者が助成金の利益を受けられるよう、リース料金から助成金相当分を減額してください。ここでいう助成金には、本事業以外のものも含まれます。
- ・ リース使用者は、申請者（リース会社）と同様に「2.2 助成対象者」の規定を満たしていることが必要です。なお、やむを得ないと公社が認める場合を除き、リース契約期間中において、リース使用者の地位を他者に変更することは認められません。
- ・ リース契約に関する必要書類を提出してください。
- ・ リース契約期間が処分制限期間に満たない場合は、リース契約満了後に再リースか買取りをする必要があります。（処分制限期間については、「4.13 処分の制限」を参照）
- ・ 助成対象経費の中に助成対象者（リース会社）の自社又は資本関係にある会社等からの調達分（工事を含む）がある場合、利益等排除の対象とします。また、リース使用者についても、自社又は資本関係にある会社等からの調達分（工事を含む。）がある場合、利益等排除の対象とします。

【リース契約とは】

本事業におけるリース契約とは、以下の要件に該当するものをいいます。

- ・ 助成対象設備の所有者であるリース事業者が、当該設備のリース使用者に対し、当事者間で合意した期間にわたり当該設備を使用収益する権利を与え、リース使用者は、当事者間で合意した当該設備の使用料をリース事業者を支払う契約であること。
- ・ リース期間中に当事者の一方または双方がいつでも当該契約の解除をすることができるものでないこと。
- ・ リース使用者が、当該契約に基づき使用する物件からもたらされる経済的利益を実質的に享受することができ、かつ当該リース物件の使用に伴って生じる費用を実質的に負担すべきこととされているものであること。

※国補助金を利用した事後申請の場合、リース料から国補助金及び都助成金を減額したリース契約である必要があるため、リース契約の再契約が必要になる場合があります。

（４） 手続代行について

申請者は、本事業に係る公社への申請について、施工会社等に手続きの代行を依頼することができます。

- ・ 手続代行を行う場合は、助成金交付申請書に手続代行者の情報を記載してください。
- ・ 手続代行による代行手数料、申請サポート費用、コンサルタント料その他申請手続きに関する経費は助成対象外です。
- ・ 施工会社や申請者との充電設備のレイアウト協議費や、特別措置での受電を行う場合の電力会社との協議費は助成対象ですが、それ以外の導入にかかる事前の打合せなどの人件費等は助成対象外です。
- ・ 手続代行者は、行政書士法及び建設業法等の関連する法令等を遵守の上、依頼された手続きについて誠意をもって実施してください。行政書士又は行政書士法人以外の者が報酬を得て、手続代行をすることはできません。
- ・ 手続代行者が本助成金の規定に従って手続きを遂行していない場合や規定に従って手続きを遂行していないと見受けられる場合、公社は手続代行者に対し調査を実施し、代行の停止を求めることができます。

（５） 充電スペースについて

- ・ 充電設備の設置にあたっては、車両を既存の充電スペースに駐車した状態で充電できるようにしてください。その際、車両が公道にはみ出す等の法令違反とならないようにしてください。充電スペースの目安は、幅 2.5m、奥行き 5mです。
- ・ 充電設備の設置に伴い、充電スペースを新規に造成する必要がある場合は助成対象ですが、その際に行う樹木等の伐採や処分費については助成対象外です。
- ・ 充電スペース 1 台分につき充電設備（V2H 含む。）の設置は 1 基までです。既設の充電設備がある場合は入替設置で申請してください。
- ・ 既設充電設備と本事業にて申請する充電設備の合計口数以上の充電スペースが必要です。

（６） 契約について

- ・ 助成対象外部分の工事と助成対象部分の工事を一括で契約する場合は、それぞれの実施内容及び金額等が明確に判別できるようにしてください。（助成対象部分が明確に判別できない場合、助成対象経費として認められない場合があります。）

（７） 経費の支払方法について

助成対象経費の支払いは、原則として以下の方法のみ認めます。

- ・ 金融機関振込
 - ※ 助成事業に関係しない他の経費と合わせて振込を行わないこと。
 - ※ 複数の事業について申請を行っている場合、1 件ずつ個別に振込を行うこと。
 - ※ 金融機関発行の支払（振込）を証する書類（振込日、振込金額、振込依頼人、振込先口座及び受取人が確認できる振込明細等）の提出が必要となります。

（8）代金還元等について

- ・ 充電設備等設置工事の経費支払完了後に代金還元（キャッシュバック等）を受けた場合、助成金の返還を求めることがありますので公社へ報告してください。
 - ※ 投資によるキャッシュバックも含む
 - ※ 公社への報告がなく、代金還元が発覚した場合、虚偽申請であると公社が判断する場合があります。

（9）他の補助金との併用について

- ・ 経済産業省が実施する充電インフラ補助金以外の国補助金を利用される場合は事前にご相談ください。
- ・ 区市町村の補助金との併用申請する場合は、当該補助金等にて本事業で交付される助成金額分を差し引いてください。
 - ※ 差し引くことができない場合は、本事業に申請することはできません。
- ・ 他の都の助成金等との併用申請は原則としてできません。ただし、次の助成金は除きます。都が実施する「訪問介護事業所等におけるEV車・EVバイク導入支援事業」
 - ※ 上記助成金の併用申請を行う場合は、本事業申請後、当該助成金の申請手続きを行ってください。なお、助成要件等の詳細は、当該助成金のホームページを確認してください。

（10）安全性の確保及び法規面の遵守について

設備の設置に関し、安全面及び法規面については申請者が十分に確認し、申請者の責任の下に設置してください。

安全面及び法規面の基準を満たしていないと判断した場合、交付申請を受理することができません。基準を満たした上で申請してください。

- ・ 近年、風水害等によって助成対象設備の破損や使用不能等のリスクが高くなっています。助成対象設備の設置やそれに伴う工事は、安全性を最大限確保してください。
- ・ 設備メーカーの施工要領書等に記載されている施工方法にて施工を行ってください。
- ・ 電気設備の設計及び施工に当たっては、次の基準及び法令などを適用するようにして下さい。
 - 電気事業法
 - 電気設備に関する技術基準を定める省令
 - 電気用品安全法
 - 建築基準法
 - 消防関係法令
 - 内線規程
 - 高圧受電設備規程
 - 建築設備耐震設計・施工指針

- ・ 電気工事における内線規程は、電力会社が電力供給にあたって、需要施設における電気工事を審査・検査等するための判定基準として用いられるものです。助成対象設備設置の際は、この基準を満たす設計、施工をしてください。
- ・ 以下に主な内線規程を示します。

■許容電圧降下

多くの電力を使用する設備では、電力線の電圧降下は、無駄な電力消費となり、電気料金の増加となるため、以下の基準の遵守が求められます。

引込線取付点から最遠端の負荷に至る間の電線こう長 (※変圧器から供給する場合は、供給変圧器から最遠端の負荷に至る間の電線こう長)	許容電圧降下（内線規程）	
	電気事業者から低圧で電気の供給を受ける場合	電気使用場所内に設けた変圧器から供給を受ける場合
60m 以下 幹線	2%以下	3%以下
60m 以下 分岐回路		2%以下
120m 以下	4%以下	5%以下
200m 以下	5%以下	6%以下
200m 超過	6%以下	7%以下

電圧降下計算式の例（内線規程記載の簡略計算式）

$$\text{単相 2 線式の線間電圧降下 } e = 35.6 \times L \times I / (1000 \times A)$$

e:電圧降下(V)

I:負荷電流(A)

L:電線のこう長(m)

A:使用電線の銅導体断面積(mm²)

■接地線断面積

接地線断面積は、過電流遮断器定格電流値により、内線規程に示す断面積以上のものを選定してください。

A：接地線断面積（mm²）

In：過電流遮断器定格電流（アンペア）

内線規程に示す接地線断面積の式 $A = 0.0521 \times I_n$

これを満足する接地線の標準サイズは以下のとおりです。

過電流遮断器定格電流値	満足する接地線の標準サイズ（銅）	
20A 以下	直径 1.6mm 以上	断面積 2mm ² 以上
30A	直径 1.6mm 以上	断面積 2mm ² 以上
40A	直径 2mm 以上	断面積 3.5mm ² 以上
50A	直径 2mm 以上	断面積 3.5mm ² 以上

■過電流遮断器の施設位置（低圧幹線を分岐する場合）

幹線より分岐する場合は分岐点より原則 3m 以内に配線用遮断器を設置してください。
ただし、次のいずれかに該当する場合は、3m を超える箇所に設置できます。

- ・分岐回路許容電流が幹線許容電流の 35% 以上の場合 3m < 長さ ≤ 8m
- ・分岐回路許容電流が幹線許容電流の 55% 以上の場合 8m < 長さ

■電線の許容電流

流れる最大負荷電流よりも、許容電流が大きな導体サイズを選定してください。電線管に電線を収容した場合、放熱性能の低下により許容電流が低くなりますので、電線管の電流減少係数を考慮してください。

3. 助成金事業の流れ

3.1 交付申請（交付要綱第7条参照）

事前申請の場合、助成事業の計画をまとめた上で、助成事業（発注、工事、支払）を行う前に、助成金交付申請書（第1号様式）、誓約書（第2号様式）、事業実施計画書（第3号様式）及び申請時チェックリスト別表第1に掲げる書類を提出してください。

事後申請の場合、事業完了日の翌日から起算して1年以内に、助成金交付申請書（第1号様式）、誓約書（第2号様式）、事業実施計画書（第3号様式）及び申請時チェックリスト別表第2に掲げる書類を提出してください。

助成金交付申請書（第1号様式）、誓約書（第2号様式）、事業実施計画書（第3号様式）は、電子申請システムのフォームに入力することで作成できます。

※ 交付要綱第7条1項の規定により、**国補助金（充電インフラ補助金等）と同時に申請することはできません。**

国補助金と併用する場合は、国補助金の交付額が確定し、その旨の通知を受けた後に申請してください。

(1) 申請書類作成・提出先

- ・申請は電子申請システムを用いてください。
申請画面は充電設備普及促進事業の事業HPにあります。
<https://www.tokyo-co2down.jp/subsidy/biz-evcharge>
- ・電子申請システムによる申請が行えない場合は個別にご相談ください。

(2) 助成金交付申請書 受付期間

令和8年度助成金交付申請書 提出期限：令和9年3月31日（水）17：00 必着

- ※ **申請書及び提出書類の不備や提出資料の不足等がある場合は、受領できません。** 公社から受領した旨の連絡がない場合は申請書等が受領されておりませんので、ご注意ください。
- ※ 上記期間に提出された交付申請書は、先着順に受領し、審査を行います。
- ※ 受領した申請の交付額の合計が、公社の予算の範囲を超えた日（予算超過日）をもって、申請の受領を停止します。
- ※ **様式等への記載内容は、内訳書（見積書・請求書）及び図面等で一致する必要があります。提出書類に記載漏れや誤りが無いよう、提出前に内容をよく確認をするようにしてください。** 提出書類の受領後、公社からヒアリングを行うことはあっても、基本的には、提出書類の修正を依頼することはありません。
- ※ 提出書類データのファイル名は、申請時チェックリストの一覧と同一の名称にしてご提出ください。（例：9.領収書.pdf、11.銘板写真.pdf等）
- ※ 申請内容が安全面及び法規面の基準を満たしていないと判断した場合、受理できません。基準を満たした上で申請してください。

3.2 審査

- 提出する資料は、十分に注意して正確な記載をしてください。
提出する資料の内、見積書及び請求書（内訳書を含む）、図面、写真等は申請する設備及び工事内容が正確に把握できる資料を提出してください。公社は、提出された資料（申請書、内訳書及び図面）の記載内容を基に、助成対象の範囲を確認します。その上で、各項目の設備及び工事内容、金額の整合性や妥当性を公社が定めた基準により審査します。資料に記載されている内容が不十分な場合や過剰経費でないことを合理的に説明できない場合は、助成対象外経費とみなします。提出する資料（申請書、内訳書及び図面等）に記載漏れや誤りがないよう、提出前によく確認するようにしてください。提出する資料間の整合性が確認できない場合、減額又は助成対象外となります。なお、工事内容の補足説明として、別資料を提出しても構いません。

○注意点

- 見積書、請求書の内訳書は、公社が公開している「別表 【見積書・請求書】内訳書テンプレート」を使用し、作成すること。
- 見積書、請求書の内訳書の各項目は、設置する充電設備にかかる部材費（購入費）と人件費（人工×単価）に必ず分けること。
- 見積書、請求書の各項目は、設置する設備及び設置工事内容が正確に把握できるよう記載すること。

例1：基礎工事費の場合

基礎工事の内容が、見積書、請求書、内訳書、図面、写真等で正確に把握できるよう記載すること。

例2：レイアウト検討費の場合

レイアウト検討についての具体的な作業内容及びその人件費（人工×単価）の計画又は予定を記載すること。

詳細は内訳書テンプレート、図面作成例をご確認ください。

- 審査の過程で、現地確認・調査及び面接（ヒアリング）・追加資料の提出を求め場合がありますので、その際は、ご協力をお願いします。
- 審査中の途中経過に関するお問い合わせ並びに交付決定額や審査結果についての具体的な内容に関するお問い合わせには、応じかねます。ご了承ください。
- 審査料等は徴収しませんが、申請等に係わる経費（通信料等）は、各自ご負担ください。
- 公社職員への働きかけ・陳情等により、公正中立性が確保されないと判断した場合は、審査対象から除外します。
- 公社から申請書類の記載内容の不備等について、問い合わせた場合は、問い合わせの翌日から起算して3ヶ月以内に、不備等の修正を行わない場合は、その申請を取下げたものとみなします。

3.3 交付決定（交付要綱第8条参照）

（1）交付決定通知

公社は申請された事業について審査を行い、予算の範囲内で交付を決定します。

審査の結果、助成金の交付を決定した事業については、交付要綱の規定に基づき、事前申請の場合は「助成金交付決定通知書」（第4-1号様式）を、事後申請の場合は「助成金交付決定及び額確定通知書」（第4-2号様式）を送付します。また、助成金の不交付を決定した事業については、「助成金不交付決定通知書」（第5号様式）を送付します。

- ・ 事前申請において、助成金交付決定通知書に記載された助成金額は、助成限度額を明示するものであり、実際にお支払いする助成金額を約束するものではありません。助成事業完了後、実績報告の提出を受けた後に、公社からの通知により助成金額が確定します。なお、実際に助成事業に要した経費が交付決定額を超えた場合であっても、当初決定し、公社が通知した助成金額を超えてお支払いすることはできません。
- ・ 事前申請において、助成事業の計画変更について申請を行い、これが認められた場合は、変更後の額を交付決定額とします。（ただし、交付決定額を超える変更は認められません。）
- ・ 事後申請においては、「助成金交付決定及び額確定通知書」（第4-2号様式）を送付後、助成金を支払います。

（2）交付決定通知書の確認

公社より送付された「助成金交付決定通知書」（第4-1号様式）又は「助成金交付決定及び額確定通知書」（第4-2号様式）の内容をご確認ください。記載された内容等に異議が生じた場合は、申請の撤回をすることができます。（「4.1 申請の撤回参照」）

- ・ 助成金交付決定通知書は、大切に保管してください。（以下同様に、公社からの文書及び関係書類は、処分制限期間内は保管してください。原則として、再発行はいたしません。）
- ・ 処分制限期間とは…「4.13 処分の制限」参照

3.4 交付の条件（交付要綱第9条参照）

助成金の交付決定にあたっては、助成金の交付の目的を達成するため、本助成金の交付決定の通知を受ける助成対象者に対し、次に掲げる条件を付するものとします。

- ・ 交付要綱並びに本助成金の交付決定の内容及びこれに付した条件に従い、善良なる管理者の注意をもって助成事業により取得し、又は効用の増加した財産を管理するとともに、本助成金の交付の目的に従って、その効率的な運用を図ること。
- ・ 公社が交付要綱第21条第1項の規定により本助成金の交付決定の全部又は一部を取り消した場合は、これに従うこと。
- ・ 公社が交付要綱第22条第1項の規定により本助成金の交付決定の全部又は一部の返還を請求した場合は、公社が指定する期日までに返還するとともに、同第23条第1項の規定に基づき違約加算金を併せて納付すること。この場合において、当該期日までに返還しなかったときは、同第24条第1項の規定に基づき延滞金を納付すること。
- ・ 公社が助成事業の適正な執行に必要な範囲において報告を求め、又は現地調査等を行おうとするときは遅滞なくこれに応じること。

- ・ 助成対象者は、事業関係者（手続代行者、助成対象設備設置場所の所有者、施工業者等の助成事業に直接係る者）に対し、公社が本事業の適切な遂行を確保するために行う調査等（本事業に関し報告を求め、当該助成対象者又は当該事業関係者の事業所等に立ち入り、帳簿書類その他の物件を調査し、又は当該助成対象者又は当該事業関係者の役職員等に質問すること）を行う場合において協力することの同意を得ること。
- ・ 助成対象者は、必要に応じ、助成事業の効果等に関する分析・検証を行うために必要な情報の報告やその他の協力の要請があった場合はこれに応じること。
- ・ 都又は公社が本事業の実施状況等に関する情報（助成事業名、被交付者名、助成対象設備の種類及び基数並びに設置場所等）を公表しようとする場合は、これに同意すること。
- ・ 助成対象者が助成対象設備に係るリース契約の貸主である場合、リース料金の設定に当たっては、本助成金の交付額に相当する金額を減額すること。
- ・ 助成対象者は、事前申請を行った場合は、助成事業に係る施工業者等への発注及び当該施工業者等との工事請負契約等に基づく施工は、交付決定日以降に行うこと。なお、助成対象者以外の者（交付要綱第11条に規定する事業承継手続きにおいて公社の承認を得られていない承継予定者を含む。）が発注を行うことは認めない。
 - ※ 既設充電設備の撤去工事について申請している場合、撤去工事も同様に通知の日（交付決定日）以降に行う必要があります。交付決定日より前に撤去工事を行っていることが判明した場合は、交付決定取消しとなりますのでご注意ください。
- ・ 事前申請を行った助成事業については、原則として交付決定日の翌日から起算して1年以内（機械式駐車場パレット更新経費について交付決定を受けている場合にあっては、交付決定日の翌日から起算して2年以内）又は公社が指定する期限のいずれか早い日までに完了させること。ただし、天災地変等被交付者の責に帰することのできない理由があると公社が認める場合においては、別途公社が期限を定めるものとする。
- ・ 先行配管工事を行う場合にあっては、助成事業が完了した日（工事完了日又は経費支払完了日のいずれか遅い日をいう。）の翌日から起算して5年以内に、手引き「2.3 助成対象設備及び助成対象経費（2）（viii）」に記載の要件を満たす充電設備の設置工事を行い、交付要綱第20条第1項に定める報告を行うこと。（「2.3 助成対象設備及び助成対象経費の（4）先行配管工事の要件及び申請時の注意点」を参照）
- ・ 助成事業に係る経費の支払いは、やむを得ないと公社が認める場合を除き、助成対象者自身が行うこと。この場合において、支払方法は原則として金融機関振込とし、当該助成事業に関係しない他の経費と合わせて振込を行わないこと。（「2.5 助成事業実施にあたっての注意事項の（7）経費の支払方法について」を参照）
- ・ 助成対象者は、上記の各項のほか、本交付要綱その他法令の規定及び公社の指示を遵守しなければならない。

3.5 実績報告（交付要綱第17条参照）

事前申請において、交付決定日の翌日から起算して1年（機械式駐車場パレット更新経費の交付決定を受けている場合は2年）以内に、助成事業を完了し且つ「実績報告書」（第12号様式）及び実績報告時チェックリスト別表第3に掲げる書類を公社に提出してください。

- ※ 領収書及び金融機関発行の支払（振込）を証する書類については、領収金額及び振込金額が請求書の金額と一致していること（請求書の金額と一致しない場合は内訳を示すこと）。
- ※ 一度提出された実績報告書類の修正及び差替えは原則認めません。提出書類に瑕疵がある場合、公社は助成事業が適正に行われていないものとみなし、本助成金の額の減額又は交付決定の取消しを行います。なお、**例外的に公社が当該書類の修正を指示した又は認めた場合においては、公社が修正を求めた日の翌日から起算して1か月以内又は修正を求めたときに指定した期限以内に不備等の修正を行わない場合は、公社は交付決定を取り消すことができます。不備等の修正は早めにご対応ください。**

「実績報告書」（第12号様式）は、電子申請システムのフォームに入力することで作成できます。

最終受付期限：下記のうち、いずれか早い日（いずれも17:00必着）

◆交付決定日の翌日から起算して1年以内

（機械式駐車場パレット更新経費の交付決定を受けている場合は、交付決定日の翌日から起算して2年以内）

※助成事業の完了後、速やかに実績報告を行ってください。

◆令和12年9月30日

3.6 助成金の額の確定及び助成金の交付（交付要綱第18条及び第19条参照）

事前申請において、公社は実績報告書の提出を受けた後に、書類の審査及び必要に応じて行う現地調査・面接（ヒアリング）・追加資料の提出を求めるなどのことがあります。助成事業の内容が交付決定の内容及びこれに付した条件等に適合すると認めたときは、交付すべき助成金の額を確定し、その旨を「助成金確定通知書」（第13号様式）により通知し、助成金を支払います。

- ・ 追加資料とは、費用の詳細な内訳、レイアウト検討費に係る詳細な人工等の内訳、工事結果の工程表（工事内容、日時、人工が記載されたもの）等を指します。
- ・ 申請どおりに設備が設置されていない場合は、助成金の支払いは行いません。
- ・ 助成金の額が確定した後であっても、「4.8 交付決定の取消し」の要件に該当した場合は、助成金の交付決定が取り消されることがあります。

公社が過剰と認めた経費は助成対象外とします。（例：助成対象工事にかかった人工が申請された人工よりも減った場合は、実際の人工が対象となります。）

助成金の額の確定後、審査結果及び助成金確定額についての詳細はお答えできかねます。

3.7 充電設備の設置報告（交付要綱第20条参照）

先行配管工事の交付決定を受けた後、充電設備の設置工事が完了した場合は、速やかに充電設備設置完了報告書（第14号様式）及び下記書類を会社に提出してください。

No.	提出書類
1	充電設備を設置したことが分かる写真
2	充電設備の保証書（出荷証明書等でも可）

3.8 期限についてのまとめ

本事業における申請書類等の提出期限は以下の通りです。

(1) 交付申請（事前申請）の提出期限

令和9年3月31日

(2) 交付申請（事後申請）の提出期限

① 事業完了日の翌日から起算して1年以内に提出

（事業完了日とは、工事、経費支払〔金融機関振込〕の全てが終わった日です。）

② 事業終了に伴う最終締切（受領期限）：令和12年9月30日

(3) 実績報告の提出期限

① 交付決定日の翌日から起算して1年（機械式駐車場パレット更新経費の交付決定を受けている場合は、2年）以内に提出

② 事業終了に伴う最終締切（受領期限）：令和12年9月30日

4. その他

4.1 申請の撤回（交付要綱第10条参照）

助成対象者は、交付決定の内容又はこれに付された条件に対し、異議がある等、やむを得ない事由がある場合は、助成金交付決定通知を受領した日から起算して7日以内に「助成金交付申請撤回届出書」（第6号様式）を提出することで、助成金の交付申請を撤回することができます。

※交付決定通知を受領した日から7日後以降に、助成対象者の都合で辞退する場合は、次回以降の応募を制限することがあります（「4.7 助成事業の廃止」を参照）。

4.2 助成事業の承継（交付要綱第11条参照）

相続、法人の合併、分割により、助成対象者の地位の承継が行われた場合、助成事業を承継する者（以下「承継者」という。）は、速やかに「助成事業承継承認申請書」（第7号様式）を公社に提出してください。

公社は承継の内容を確認し、承認又は不承認について、承継者宛に「助成事業承継（承認・不承認）通知書」（第8号様式）を送付します。

4.3 事情変更による決定の取消し等（交付要綱第12条参照）

助成金の交付決定後、天災地変その他事情の変更により、助成事業の全部又は一部を実施する必要がなくなった場合には、公社は助成金の交付決定の全部又は一部を取消し、又はその他の内容若しくはこれに付した条件を変更することができるものとします。

4.4 事業計画の変更（交付要綱第13条参照）

助成対象者は、助成事業の実施中あるいは実施前に、事業の内容について変更の可能性が生じる場合は、あらかじめ「助成事業計画変更申請書」（第9号様式）を公社に提出してください。

- ※ <計画変更申請書の提出が必要な内容の例>以外は、助成対象者の責任で工事を行うこと。公社への相談及び計画変更申請書は不要です。（助成要件や2.5（10）安全性の確保及び法規面の遵守を満たさなくなるような変更は交付決定取消しとなる場合があります。）
- ※ 変更申請に当たり、変更となった部分が変わる資料を添付してください。
- ※ 公社は変更を認める場合は、必要に応じ条件を付して、その旨を助成対象者へ通知します。必ず通知を受領後に変更の実施を行ってください。

<計画変更申請書の提出が必要な内容の例>

- ・「助成金交付申請書 第1号様式」にて申告した事業実施体制の変更
- ・充電設備の同一メーカーによる標準モデルから塩害対応モデル等への変更及び申請者の責によらない（後継機種の販売開始による廃番等）変更
- ・その他、公社が必要と認める変更

<計画変更を認めない内容の例>

- ・申請者の変更（「4.2 助成事業の承継」に該当する場合を除く）
- ・手続代行者の変更
- ・充電設備販売会社及び工事施工会社の変更

- ・ リース契約の有無の変更
 - ・ 充電設備の設置場所住所の変更
 - ・ 充電設備の型式及び基数等の変更
- ※ 上記に該当する場合は、原則として助成事業の廃止手続き（「4.7 助成事業の廃止」参照）を行った上で、再度交付申請を行う必要があります。

4.5 事業者情報の変更（交付要綱第14条参照）

助成対象者は、次の情報を変更した場合は、速やかに「事業者情報の変更届出書」（第10号様式）を公社に提出してください。

申請者の種別	事業者情報の変更内容
個人・個人事業主	氏名、住所等
法人等	名称、代表者の氏名、主たる事務所の所在地等

4.6 債権譲渡の禁止（交付要綱第15条参照）

助成対象者は、交付決定によって生じる権利の全部又は一部を第三者に譲渡し、又は承継することは原則として認められません。ただし、事前に公社の承認を得た場合は、この限りではありません。

4.7 助成事業の廃止（交付要綱第16条参照）

助成対象者は、助成事業を廃止しようとするときは、速やかに「助成事業廃止届出書」（第11号様式）を公社に提出してください。

- ・ 助成事業を廃止した場合は、当該助成事業と同一の内容（軽微な範囲での計画変更を行った場合を含む。）による再申請は認められません。ただし、廃止の理由が、天災地変等被交付者の責に帰することのできないものとして公社が認める場合にあっては、その限りではありません。

4.8 交付決定の取消し（交付要綱第21条参照）

助成対象者が次のいずれかに該当する場合は、助成金交付決定の全部又は一部の取消しを受けることがあります。取消しを行った場合は、速やかに当該助成対象者に通知します。なお、事業関係者が次のいずれかに該当する場合についても、同様に取り扱います。

- ・ 虚偽申請及び不正な手段による申請等不正事由が発覚したとき。
- ・ 交付決定の内容又は目的に反して本助成金を使用したとき。
- ・ 本事業に係る公社の指示に従わなかったとき。
- ・ 交付決定を受けた者（法人その他の団体の代表者、役員又は使用人その他の従業者若しくは構成を含む。）が暴力団員等又は暴力団に該当するに至ったとき。
- ・ その他本助成金の交付の決定の内容又はこれに付した条件その他法令・条例又は交付要綱の規定に違反したとき。
- ・ 工事施工会社等から代金還元等があったとき。

<取消しの具体例>

- ・ 交付申請内容に虚偽又は不正な手段による内容が含まれていることが発覚した場合
- ・ 要件を満たさない仕様の設備を設置した場合
- ・ 事前申請において、交付決定日前に、発注、工事又は支払を行っていた場合
- ・ 他の都の助成金（同一助成対象経費の場合、「2.5 助成事業実施にあたっての注意事項（9）他の補助金との併用について」に規定する助成金を除く。）等との重複受給が判明した場合
- ・ 本手引き及び交付要綱に明記されている、事業に必要な提出書類が提出されない場合
- ・ 公社の定める期間内に、各種手続きを行わなかった場合
- ・ 工事施工会社等への経費支払完了後に、当該会社等から代金還元（キャッシュバック等）を受けた場合
- ・ 実態と異なる見積書又は請求書（内訳書含む）が提出された場合（部材費、労務費等が過大に上乗せされていると公社が判断した場合）

交付決定の取消しが行われた場合、当該助成事業と同一の内容（軽微な範囲での計画変更を行った場合も含む。）の再申請はできません。

4.9 助成金の返還（交付要綱第22条参照）

「4.3 事情変更による決定の取り消し等」又は「4.8 交付決定の取消し」により助成金交付決定の全部又は一部取消しとなった場合において、既に交付された助成金があるときは、助成対象者又は事業関係者（以下「交付申請者等」という。）は、助成金の全部又は一部を公社に返還しなければなりません。

また、交付申請者等は、公社から助成金返還請求を受け、助成金の返還を行った場合には、「助成金返還報告書」（第15号様式）により、公社へ報告する必要があります。

4.10 違約加算金（交付要綱第23条参照）

「4.8 交付決定の取消し」により助成金交付決定の全部又は一部取消しとなった場合において、公社は、交付申請者等に対し、助成金を受領した日から納付の日までの日数（公社の事務処理に係る期間として公社が認める日数を除く。）に応じて、返還すべき額につき年10.95パーセントの割合を乗じて計算した違約加算金を請求します。

交付申請者等は、上記による違約加算金の請求を受けたときは、これを公社に納付しなければなりません。

4.11 延滞金（交付要綱第24条参照）

交付申請者等が公社の返還請求に応じず、公社が指定する期限までに返還金額（違約加算金がある場合には違約加算金を含む。）を納付しなかったときは、公社は交付申請者等に対し、納付期限の翌日から納付の日までの日数に応じ、未納付額につき年10.95パーセントの割合を乗じて計算した延滞金を請求します。

交付申請者等は、上記による延滞金の納付の請求を受けたときは、これを公社に納付しなければなりません。

4.12 他の助成金等の一時停止（交付要綱第25条参照）

公社は、交付申請者等に対し、助成金の返還を請求し、交付申請者等が当該助成金、違約加算金又は延滞金の全部又は一部を納付しない場合において、同種の事務又は事業について交付すべき助成金その他の給付金があるときは、相当の限度においてその交付を一時停止し、又は当該給付金と未納付額とを相殺します。

4.13 処分の制限（交付要綱第26条参照）

助成対象者は、取得財産等の管理及び処分に関して、以下の事項を守らなければなりません。処分とは、取得財産等を本助成金の交付の目的以外に使用すること、他の者に貸し付け若しくは譲り渡すこと、他の物件と交換すること、債務の担保の用に供すること、又は廃棄することをいいます。

※ 処分をご検討の方はあらかじめ公社にご相談ください。

以下のケースは、全て処分に該当します。

- ・ 助成対象設備を、廃棄、売却する。
- ・ 施設のオーナーが助成金を受領し、その後施設を売却し、新しい所有者が引き続き充電設備を維持管理する。
- ・ 施設内の個別の入居者（テナント）が助成金を受領し、その後移転して、充電設備を移転先の施設等に移設して使う。
- ・ 施設内の個別の入居者（テナント）が助成金を受領し、その後移転して、充電設備を残置していく（オーナーや新しい入居者に譲渡する）。

取得財産等については、処分制限期間において、善良な管理者の注意を持って管理し、本助成金の交付の目的に従って、効率的運用を行ってください。本事業における処分制限期間は、以下のとおりです。

充電設備（付帯設備も含む）	5年
機械式駐車場のパレット	5年

- ・ 取得財産等を処分制限期間内に処分をしようとする場合は、あらかじめ「取得財産等処分承認申請書」（第16号様式）を公社に提出し、承認を受けなければなりません。
- ・ 取得財産等の処分について承認を受け、処分しようとする場合は、「助成金等交付財産の財産処分承認基準（平成26年4月1日26都環公総地第6号）」第3-2に定める方法により算出した額（以下「算出金」という。）を公社が請求します。ただし、以下の場合はこの限りではありません。
 - ① 新築の集合住宅等に助成対象設備が設置された場合における、当該集合住宅等の譲渡と併せて行われる当該助成対象設備の譲渡
 - ② 被交付者が所有していない土地に助成対象設備が設置される場合において、当該土地所有者の意向による土地の利用用途の変更に伴う当該助成対象設備の処分であって、処分後も引き続き当該助成対象設備が本事業の目的の達成を図るために利用されるものとして公社が認めるもの

- ③ 取得財産等を本助成金の交付決定を受けた使用用途以外に使用する場合において、処分後も引き続き当該助成対象設備が本事業の目的の達成を図るために利用されるものとして公社が認めるもの
- ④ その他公社が充電設備の普及の促進に特に必要と認める処分

助成対象者は、公社から請求を受けたときは、これを公社に納付しなければなりません。計算方法は以下のとおりです。

$$\text{返還額} = \text{助成額} \times \left(1 - \frac{\text{経過期間}}{\text{処分制限期間}} \right)$$

- ・ 経過期間は、供用開始日からの月数で計算します。たとえば、10日に供用開始した場合、翌月10日までは1ヶ月目、翌月11日からは2ヶ月目となります。処分制限期間も、月数（60箇月）で計算します。
- ・ 公社は、処分を承認したときは速やかに「取得財産等処分承認通知書」（第18号様式）を、助成対象者へ通知します。
- ・ 処分制限期間を経過した後は、取得財産等の処分について公社の承認を受ける必要はありません。また、助成事業に対する諸条件も全て解除されます。
- ・ 充電設備を設置した駐車場内での設置場所の移動は、財産処分に該当しない場合がありますので、あらかじめご相談ください。

<返金を伴う処分の例>

- ・ 充電設備の所有者が変更になった場合（「4.2 助成事業の承継」に該当する場合を除く）
- ・ 充電設備を別の場所に移設する場合
- ・ 充電設備を撤去や廃棄、売却する場合

<返金を伴わない処分の例>

- ・ 同一の敷地内において、充電設備の設置場所を隣の充電スペースへ移動する場合
- ・ 車両衝突事故等により故障した充電設備を、修理又は同一機種への交換を行う場合

4.14 助成事業の経理（交付要綱第27条参照）

助成事業の経理について、助成対象者は、助成事業以外の経理と明確に区分した上で、帳簿や支出の根拠となる証拠書類を揃えておく必要があります。

助成対象者は、上記の帳簿や根拠書類について、公社が本助成金の交付決定をした日の属する公社の会計年度終了の日から、4.13に記載した処分制限期間を超過するまでの期間、保存しておくなければなりません。

4.15 調査等、指導・助言（交付要綱第28条参照）

公社は、本事業の適切な遂行を確保するため必要があると認めるときは交付申請者等に対し、本事業に関する報告を求め、助成対象者の事業所等に立ち入り、帳簿書類その他の物件を調査し、又は関係者に質問を行いますので、交付申請者等は、これに協力しなければなりません。

本事業で設置した助成対象設備について、交付申請者等が適切かつ効率的な運用を行っていない場合、公社は、交付申請者等に対し必要な指導及び助言を行います。なお、交付申請者等がこれに従わないときは、助成金交付決定の取り消し又は助成金の返還請求を行う場合があります。

4.16 個人情報等の取り扱い（交付要綱第29条参照）

公社は、本事業の実施に関して知り得た助成対象者等に係る個人情報及び企業活動上の情報（以下「個人情報等」という。）については、都の施策目標及び本事業の目的を達成するために都に提供するほか必要な範囲において次に掲げる事項にのみ使用します。

- (1) 本事業における助成金の審査、交付決定、交付及び事業の適正な執行
- (2) 公社が実施する他の助成金事業における審査、交付及び適正な執行、重複申請・重複受給の確認、不正受給の防止並びに制度改善のための照合
- (3) 国、地方公共団体等が行う同種の補助金事業における重複受給の確認
- (4) 助成金制度に関する統計分析、及びその結果を活用した制度改善並びに新規事業の企画
- (5) 都への事業報告及び都が実施する環境・産業・エネルギーの各施策への活用
- (6) 都及び公社が実施する各種事業、助成金、イベント等の情報提供

なお、本規定に定めのない事項については、公社が定める「個人情報の保護に関する規程」及び「プライバシーポリシー（個人情報保護方針）」に従うものとします。

上記及び法令に定められた場合、その他公社の「個人情報の保護に関する規程」に基づき認められる場合を除き、公社は、個人情報等について本人の承諾なしに第三者に提供し、又は本人以外の者から収集することはいたしません。

4.17 不正手続き等に対する措置（交付要綱第30条参照）

交付申請者等による事業内容の虚偽申請その他違反（「4.8 交付決定の取消し」に該当する事由）が判明した場合、以下の措置が講じられることがあります。

- ・ 交付要綱第8条第1項の規定による本助成金の不交付の決定、同第21条第1項の規定による交付決定の取消し、同第22条第1項の規定による本助成金の返還の請求、同第23条第1項の規定による違約加算金の納付の請求及び同第24条第1項の規定による延滞金の納付の請求
- ・ 公社が都の補助金の交付を受けて行う助成金等交付事業その他実施する事務又は事業において、一定の期間、助成対象者、手続代行者又は施工業者等の対象としないこと。
- ・ 交付申請者等の氏名又は名称及び不正手続等の内容を公表すること。

なお、交付申請者等から業務を受託した者が不正手続等を行ったときは、当該交付申請者等が当該業務を受託した者と共に不正手続等を行ったものとみなして本規定を適用する可能性があります。

また、事業関係者が交付要綱第21条第1項第三号又は第五号に該当する場合においても、当該事業関係者に対し、前項の措置が講じられることがあります。

**助成金を申請される皆様へ
不正な申請に関わっていませんか？**

近年、制度を正しく理解せずに助成金を申請してしまった方や事業者（手続代行者）による不正事故が起きています。

公益財団法人東京都環境公社が実施する助成金交付事業については、東京都の公的な資金を財源としており、社会的にその適正な執行が強く求められています。公社としても、厳正な助成金の執行を行うとともに、虚偽や不正行為に対しても厳正に対処いたします。

助成金の申請や受給において、虚偽の申告、書類の改ざん、関係者間の取引の偽装など、虚偽や不正、違法な行為があった場合には、助成金の受給の時期を問わず、厳正に対処いたしますので、このような行為は絶対に行わないでください。また、申請にあたっては、助成金の各要綱や法令の規定を遵守してください。

5. 要部写真の提出資料一覧

5.1 充電設備設置の場合（既設充電設備撤去、機械式駐車場パレットを含む）

助成対象経費及び申告の有無にかかわらず、設置する場合は提出が必須になります。

※人工知能（AI）で生成した画像、インターネットで取得した画像、作為的な加工及び修正された画像の提出は認められません。

別表● 要部写真の提出資料
充電設備設置の場合

項目	写真番号	申告した内容に基づく撮影項目※注1	撮影時期（注2）		撮影箇所の説明・留意点	
			施工前	施工後		
(i) 充電設備等設置工事	1	<input type="checkbox"/> 充電スペース	○	○	・充電スペース全景が確認できること	
	2	<input type="checkbox"/> 充電設備本体の設置場所	○	○	・充電設備本体および基礎の設置が確認できること	
	3	<input type="checkbox"/> 別体 課金機の設置場所	○	○	・別体 課金機および基礎の設置が確認できること	
	4	<input type="checkbox"/> 別体 電源部の設置場所	○	○	・別体 電源部および基礎の設置が確認できること	
	5	<input type="checkbox"/> 充電設備の充電口	○	○	・充電設備の充電口の数が確認できること	
	6	<input type="checkbox"/> 充電設備の銘板写真	○	○	・充電設備の銘板の記載内容（型式・製造番号等）が確認できること	
	7	<input type="checkbox"/> 別体 課金機・電源部の銘板写真	○	○	・別体 課金機・電源部の銘板（型式・製造番号等）の記載内容が確認できること	
	8	<input type="checkbox"/> 充電設備の基礎	○	○	・スケール等による基礎の寸法（縦×横×高さ）が確認でき、充電設備を設置する前の写真であること（写真は複数枚提出可）	
	9	<input type="checkbox"/> 別体 課金機の基礎	○	○	・スケール等による基礎の寸法（縦×横×高さ）が確認でき、課金機を設置する前の写真であること（写真は複数枚提出可）	
	10	<input type="checkbox"/> 別体 電源部の基礎	○	○	・スケール等による基礎の寸法（縦×横×高さ）が確認でき、電源部を設置する前の写真であること（写真は複数枚提出可）	
	11		■キュービクル・配電盤の外観	○	○	・受電元であるキュービクル・配電盤の外観全体が確認できること
	12	<input type="checkbox"/> 受電元（キュービクル・配電盤）	■キュービクル・配電盤の内部	○	○	・受電元であるキュービクル・配電盤の内部全体が確認できること
	13		■キュービクル・配電盤の専用回路	○	○	・充電設備の専用回路を接写し単独で撮影しブレーカー容量や型式等が確認できること
	14	<input type="checkbox"/> 受電元（分電盤・引込開閉器盤）	■分電盤・引込開閉器盤の外観	○	○	・受電元である分電盤・引込開閉器盤の外観全体が確認できること
	15	※充電設備専用の場合は、上位（1次側）の受電元の写真の添付が必要	■分電盤・引込開閉器盤の内部	○	○	・受電元である分電盤・引込開閉器盤の内部全体が確認できること
	16		■分電盤・引込開閉器盤の専用回路	○	○	・充電設備の専用回路を接写し単独で撮影しブレーカー容量や型式等が確認できること
	17	<input type="checkbox"/> 手元開閉器盤	■手元開閉器盤の外観	○	○	・受電元である手元開閉器盤の外観全体が確認できること
	18	※設置した場合は、手元開閉器盤の上位（1次側）となる受電元の写真の添付が必要（既設・増設・新設含む。）	■手元開閉器盤の内部	○	○	・受電元である手元開閉器盤の内部全体が確認できること
	19		■手元開閉器盤の専用回路	○	○	・充電設備の専用回路を接写し単独で撮影しブレーカー容量や型式等が確認できること
	20	<input type="checkbox"/> 配線配管工事	■架空	○	○	・支持点の設置が確認できること・架空配線の状況が確認できること
	21		■露出配線	○	○	・代表的な露出配管（配線）の状況が確認できること
	22	※配線工事は、実線が撮影されていること	■埋設配線	○	○	・代表的な埋設配管（配線）の状況が確認できること（埋設経路の中間地点を撮影すること）
	23		■機械式駐車場	○	○	・パレット等の稼働による配線状況の変化が確認できること
	24	<input type="checkbox"/> 引込柱・建柱等		○	○	・設置された引込柱や建柱の全体が確認できること ※新規で設置された引込柱や建柱については全て提出すること
	25	<input type="checkbox"/> ハンドホール		○	○	・設置されたハンドホールの全体及び内部が確認できること ※新規で設置されたハンドホールは全て提出すること
	26	<input type="checkbox"/> デマンド工事		○	○	・設置されたデマンドコントロール機器本体の全体が確認できること
	27	<input type="checkbox"/> 課金デバイス工事		○	○	・設置された課金デバイス機器本体の全体が確認できること
	28	<input type="checkbox"/> その他、工事		○	○	・その他、工事に申告された設備や部材ごとの全体が確認できること
(ii) 付帯設備	29	<input type="checkbox"/> 案内板	■案内板の設置予定場所	○	○	・入口に設置する案内板の設置予定場所が確認できること
	30		■既設案内板がある場合	○	○	・既設案内板がある場合は、既設案内板の全景写真・両面の場合は、公道の上下線からの全景（2枚）を撮影すること
	31	※公道から撮影した全景を撮影すること	■案内板の設置完了	○	○	・入口に設置した案内板の設置場所が確認できること
	32		■両面の場合は2枚必要	○	○	・両面を設置した場合は、公道の上下線からの全景を撮影すること
	33	<input type="checkbox"/> 駐車スペースのライン引き		○	○	・ライン引きの全体が確認できること
	34	<input type="checkbox"/> 路面表示		○	○	・路面表示の全体が確認できること（待機スペース含む）
	35	<input type="checkbox"/> 屋根	■屋根の設置完了	○	○	・屋根の正面から全体が確認できること
	36		■基礎	○	○	・支柱部分の基礎が確認できること（4柱の場合は複数枚提出可）
	37	<input type="checkbox"/> 小屋	■小屋の設置完了	○	○	・小屋の正面から全体が確認できること
	38		■小屋の内部写真	○	○	・小屋の内部が確認できること
	39		■基礎	○	○	・小屋の基礎部分が確認できること（全体写真で確認できる場合は提出不要）
	40	<input type="checkbox"/> 防護用部材	■防護用部材の設置完了	○	○	・充電設備防護用部材の正面から全体が確認できること
	41		■基礎	○	○	・充電設備防護用部材の基礎が確認できること（全体写真で確認できる場合は提出不要）
	42	<input type="checkbox"/> 電灯	■電灯の設置完了	○	○	・電灯の正面（側面）から全体が確認できること

(iii) 既設充電設備撤去	43	□既設充電設備の銘板写真	○	・既設充電設備の銘板の記載内容（型式・製造番号等）が確認できること ※申請する基数分の写真を提出すること	
	44	□既設充電設備本体の設置場所	○	・既設充電設備本体の設置が確認できること ※申請する基数分の写真を提出すること	
(iv) 機械式駐車場パレット	45	□機械式駐車場のパレット全体写真	○	・機械式駐車場のパレット全数が確認できること	
	46	□機械式駐車場のパレット_既設充電設備写真	○	・既設の充電設備の基数が確認できること。	
(v) 先行配管工事	47	□駐車区画	○	・全駐車区画の区画数、申請する駐車区画数が確認できること	
	48	□既存の充電設備本体の設置場所 ※既存の充電設備の設置がある場合のみ提出	○	・既存の充電設備本体および基礎の設置が確認できること	
	49	□既存の充電設備の銘板写真 ※既存の充電設備の設置がある場合のみ提出	○	・既存の充電設備の銘板の記載内容（型式・製造番号等）が確認できること	
	50	□別体 課金機の設置場所	○	○	・別体 課金機および基礎の設置が確認できること
	51	□別体 電源部の設置場所	○	○	・別体 電源部および基礎の設置が確認できること
	52	□別体 課金機・電源部の銘板写真	○	○	・別体 課金機・電源部の銘板（型式・製造番号等）の記載内容が確認できること
	53	□充電設備の基礎	○	○	・スケール等による基礎の寸法（縦×横×高さ）が確認でき、充電設備を設置する前の写真であること（写真は複数枚提出可）
	54	□別体 課金機の基礎	○	○	・スケール等による基礎の寸法（縦×横×高さ）が確認でき、課金機を設置する前の写真であること（写真は複数枚提出可）
	55	□受電元（キュービクル・配電盤）	■キュービクル・配電盤の外観	○	・受電元であるキュービクル・配電盤の外観全体が確認できること
	56		■キュービクル・配電盤の内部	○	・受電元であるキュービクル・配電盤の内部全体が確認できること
	57		■キュービクル・配電盤の専用回路	○	・充電設備の専用回路を接写し単独で撮影しブレイカー容量や型式等が確認できること
	58	□受電元（分電盤・引込開閉器盤） ※充電設備専用の場合は、上位（1次側）の受電元の写真の添付が必要	■分電盤・引込開閉器盤の外観	○	・受電元である分電盤・引込開閉器盤の外観全体が確認できること
	59		■分電盤・引込開閉器盤の内部	○	・受電元である分電盤・引込開閉器盤の内部全体が確認できること
	60		■分電盤・引込開閉器盤の専用回路	○	・充電設備の専用回路を接写し単独で撮影しブレイカー容量や型式等が確認できること
	61	□手元開閉器盤 ※設置した場合は、手元開閉器盤の上位（1次側）となる受電元の写真の添付が必要（既設・増設・新設含む。）	■手元開閉器盤の外観	○	・受電元である手元開閉器盤の外観全体が確認できること
	62		■手元開閉器盤の内部	○	・受電元である手元開閉器盤の内部全体が確認できること
	63		■手元開閉器盤の専用回路	○	・充電設備の専用回路を接写し単独で撮影しブレイカー容量や型式等が確認できること
	64	□配線配管工事 ※配線工事は、実線が撮影されていること	■架空	○	・支持点の設置が確認できること・架空配線の状況が確認できること
	65		■露出配線	○	・代表的な露出配管（配線）の状況が確認できること
	66		■埋設配線	○	・代表的な埋設配管（配線）の状況が確認できること（埋設経路の中間地点を撮影すること） ※床や壁等に配管が埋設される場合は配管状況が確認できるように 工事中 の写真を提出すること
	67	■機械式駐車場	○	・パレット等の稼働による配線状況の変化が確認できること ※床や壁等に配管が埋設される場合は配管状況が確認できるように 工事中 の写真を提出すること	
	68	□引込柱・建柱等	○	○	・設置された引込柱や建柱の全体が確認できること ※新規で設置された引込柱や建柱については全て提出すること
	69	□ハンドホール	○	○	・設置されたハンドホールの全体及び内部が確認できること ※新規で設置されたハンドホールは全て提出すること
	70	□デマンド工事	○	○	・設置されたデマンドコントロール機器本体の全体が確認できること
71	□課金デバイス工事	○	○	・設置された課金デバイス機器本体の全体が確認できること	
72	□その他、工事	○	○	・その他、工事に申告された設備や部材ごとの全体が確認できること	
(vi) その他	73	□充電スペース造成	■充電スペースの造成予定場所・造成完成	○	・充電スペースの造成予定場所の全景が確認できること ・造成スペース完成の全景が確認できること
	74	□新規受電（特別措置）の受電点外観	○	○	・新たに引込を行った受電点の確認できること ・電力会社側の架空配線の状況が確認できること

注1：撮影項目：助成対象経費および申告の有無にかかわらず、設置する場合は提出が必須になります。

注2：撮影時期：施工前…交付申請（居住者用充電設備の廻り対応も含む）時に提出、施工後…施工後に撮影が必要で実績報告（居住者用充電設備の廻り対応も含む）時に提出

注3：案内板は、公共用充電設備設置事業の場合のみ提出が必須

※実績報告時には、原則として交付申請時と同一アングルで撮影した写真の提出をお願いします。

5.2 キュービクル設備設置の場合

※助成対象経費及び申告の有無にかかわらず、設置する場合は提出が必須になります。

●キュービクル（高圧受変電設備）を増設、改修する場合（キュービクル内に変圧器等の機器を増設する場合も含む）

項目	写真番号	申告した内容に基づく撮影項目	撮影時期（注2）		撮影箇所の説明・留意点
			施工前	施工後	
受変電設備	74	<input type="checkbox"/> キュービクル（高圧受変電設備）の設置予定場所	○		・高圧受変電設備の設置予定場所の全景が確認できること
	75	<input type="checkbox"/> 設置したキュービクル（高圧受変電設備）の外観		○	・高圧受変電設備の外観全景が確認できること
	76	<input type="checkbox"/> 設置したキュービクル（高圧受変電設備）の内観		○	・高圧受変電設備の内部全体が確認できること ※原則、表裏にある開閉扉ごとに正面から撮影し、内部全体を撮影すること ・次に示す主要機器等が確認できること （1）変圧器（2）LBS（高圧交流負荷開閉器）（3）ZCT（零相変流器）（4）CT（計器用変流器）（5）進相コンデンサ （6）直列リアクトル（7）ELCB（8）MCCB
	77	<input type="checkbox"/> 設置したキュービクル（高圧受変電設備）の主銘板		○	・高圧受変電設備本体の主銘板の記載内容が確認できること
	78	<input type="checkbox"/> 充電設備に供給する変圧器の銘板		○	・変圧器の銘板の記載内容が確認できること
	79	<input type="checkbox"/> 設置するキュービクル（高圧受変電設備）の基礎		○ (施工中)	・高圧受変電設備を設置する前の基礎の全体が確認できること（型枠工事、鉄筋工事、配管工事等が確認できること）
	80	<input type="checkbox"/> 作業中の重機		○ (施工中)	・申告した重機（クレーン等）の作業が確認できること
	81	<input type="checkbox"/> 接地工事の状況		○ (施工中)	・接地工事の内容が確認できること（接地極等の確認ができる状態）
	82	<input type="checkbox"/> 交換する機器（設備）等の全体	○		・交換する機器（例：ヒューズ、計器類、幹線等）の外観全体が確認できること ※交換前に撮影すること ・キュービクル内に変圧器等の機器を増設する場合はキュービクル内の増設スペースを中心に撮影すること
	83	<input type="checkbox"/> 交換する機器（設備）等の仕様	○		・交換する機器（例：ヒューズ、計器類、幹線等）の機器の銘板などによる仕様（規格等）が確認できること ※交換前に撮影すること
	84	<input type="checkbox"/> 交換した機器（設備）等の全体と仕様		○	・交換した機器（例：ヒューズ、計器類、幹線等）の外観全体及び機器の銘板などによる仕様（規格等）が確認できること ※交換後に撮影すること
	85	<input type="checkbox"/> 既設と増設設備を接続する箇所の施工前状況	○		・既存及び増設する高圧受変電設備を稼働させるために必要な配線接続部の施工前の状況が確認できること
	86	<input type="checkbox"/> 既設と増設設備を接続する箇所の施工後状況		○	・既存及び増設する高圧受変電設備を稼働させるために必要な配線接続部の施工後の状況が確認できること

●キュービクル（高圧受変電設備）を新設する場合

項目	写真番号	申告した内容に基づく撮影項目	撮影時期（注2）		撮影箇所の説明・留意点
			施工前	施工後	
受変電設備	87	<input type="checkbox"/> 新設する高圧受変電設備の設置予定場所	○		・高圧受変電設備の設置予定場所の全景が確認できること
	88	<input type="checkbox"/> 設置したキュービクル（高圧受変電設備）の外観		○	・高圧受変電設備の外観全景が確認できること
	89	<input type="checkbox"/> 設置したキュービクル（高圧受変電設備）の内観		○	・高圧受変電設備の内部全体が確認できること ※原則、表裏にある開閉扉ごとに正面から撮影し、内部全体を撮影すること ・次に示す主要機器等が確認できること （1）変圧器（2）LBS（高圧交流負荷開閉器）（3）ZCT（零相変流器）（4）CT（計器用変流器）（5）進相コンデンサ （6）直列リアクトル（7）ELCB（8）MCCB
	90	<input type="checkbox"/> 設置したキュービクル（高圧受変電設備）の主銘板		○	・高圧受変電設備本体の主銘板の記載内容が確認できること
	91	<input type="checkbox"/> 充電設備に供給する変圧器の銘板		○	・変圧器の銘板の記載内容が確認できること
	92	<input type="checkbox"/> 設置するキュービクル（高圧受変電設備）の基礎		○ (施工中)	・高圧受変電設備を設置する前の基礎の全体が確認できること（型枠工事、鉄筋工事、配管工事等が確認できること）
	93	<input type="checkbox"/> 設置する区分開閉器（PAS等）、SOG等の主要機器の仕様		○	・区分開閉器（PAS等）、SOG等の主要機器の仕様が確認できること
	94	<input type="checkbox"/> 設置した区分開閉器（PAS等）、SOG等の主要機器の全景		○	・区分開閉器（PAS等）、SOG等の主要機器の設置後の全体が確認できること
	95	<input type="checkbox"/> 作業中の重機		○ (施工中)	・申告した重機（クレーン等）の作業が確認できること
	96	<input type="checkbox"/> 接地工事の状況		○ (施工中)	・接地工事の内容が確認できること（接地極等の確認ができる状態）
	97	<input type="checkbox"/> 新設設備を高圧に接続する箇所の施工後状況		○	・新設する高圧受変電設備を稼働させるために必要な配線接続部の施工後の状況が確認できること

注1：必須写真：補助対象経費および申告の有無にかかわらず、設置する場合は提出が必須になります。

注2：撮影時期：施工前…交付申請時に提出、施工中…施工中に撮影が必要で実績報告時に提出、施工後…施工後に撮影が必要で実績報告時に提出

6. 東京都の他事業のご案内

電気自動車等の普及促進事業（EV・PHEV 車両）

<https://www.tokyo-co2down.jp/subsidy/ev>

電動バイクの普及促進事業

https://www.tokyo-co2down.jp/subsidy/re_evbike

電気自動車等の普及促進事業（外部給電器）

<https://www.tokyo-co2down.jp/subsidy/ev-feed>

カーシェア等ZEV化促進事業（カーシェア・レンタカー）

<https://www.tokyo-co2down.jp/subsidy/zev-share>

東京都地球温暖化防止活動推進センターとは

「地球温暖化対策の推進に関する法律」第38条に規定され、地球温暖化防止活動の推進を図ることを目的とする一般財団法人の中から一つを、都道府県知事が指定するものです。東京都においては、財団法人東京都環境整備公社（現公益財団法人東京都環境公社）が平成20年2月4日に、東京都地球温暖化防止活動推進センターとしての指定を受け、同年4月1日に活動を開始しました。

充電設備普及促進事業（事業用） 助成金申請の手引き [第1版]

□発行・編集 令和8年6月

公益財団法人東京都環境公社
東京都地球温暖化防止活動推進センター
（愛称：クール・ネット東京）
〒163-0817
東京都新宿区西新宿2-4-1
新宿NSビル17階