

# 【令和7年度\_充電設備普及促進事業】 電子申請マニュアル



クール・ネット東京

ver.1.01

2025/12/22 更新

## 更新履歴

ver	更新日	更新箇所	更新内容
1.00	2025/5/16	—	初版として作成
1.01	2025/12/22	P4, P9	公社UPの画面差し換え

### 《推奨環境》

電子申請を快適にご利用いただくために、以下の環境でのご利用を推奨します。

【PC】ブラウザ

- ・Microsoft Edge（最新版）
- ・Google Chrome（最新版）
- ・Mozilla Firefox（最新版）

また、JavaScript、Cookieが使用できる状態をご利用ください。

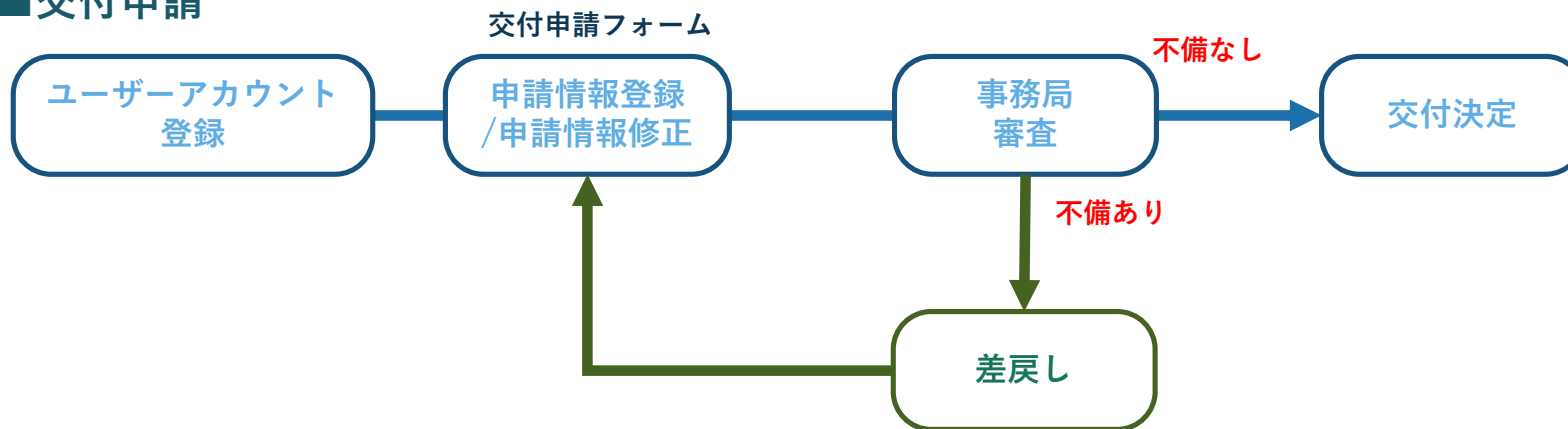
# 目次

1. <u>電子申請手続き</u>	P.3	4. <u>申請内容の修正～再申請方法について</u>	P.21
1.1 <u>ユーザー登録とログイン</u>	P.4	5. <u>審査状況の確認方法</u>	P.23
1.1.1 <u>認証コードの再送</u>	P.7	6. <u>申請情報の再利用機能</u>	P.25
2. <u>マイページ画面の見方</u>	P.10		
2.1 <u>他の事業のマイページへ移動する方法</u>	P.11		
2.2 <u>他の事業のマイページから移動する方法</u>	P.12		
3. <u>申請方法について</u>	P.13		
3.1 <u>申請区分について</u>	P.14		
3.2 <u>保存について</u>	P.18		
3.3 <u>申請完了について</u>	P.19		

# 1. 電子申請手続き

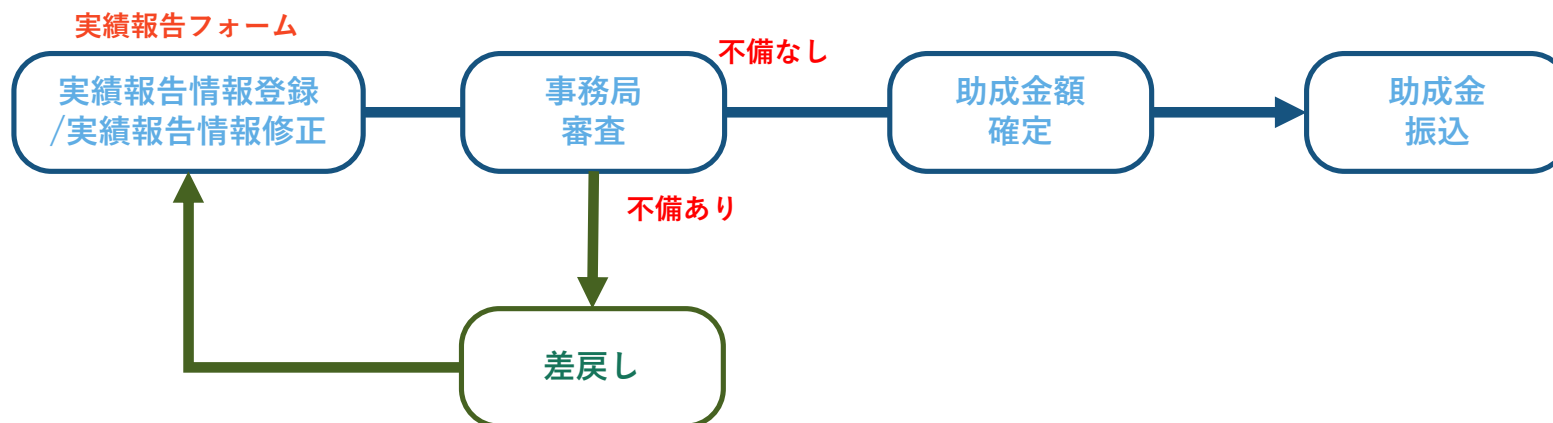
目次へ

## ■ 交付申請



## ■ 実績報告

✓ ユーザーアカウント登録は1回です。実績報告は登録済のアカウントをご利用ください。




## 1.1 ユーザー登録とログイン


目次へ

【充電設備普及促進事業】 電子申請システムユーザー登録画面

<https://f5skb2r3gohb.chobiit.me/register.html>

申請方法(充電)

電子申請 申請フォームはこちら(アカウントがある方) 

① 電子申請 申請フォームはこちら(アカウントがない方) 

【事業HPから申請する場合は】

- ① HPにある『申請フォームはこちら(アカウントがない方)』をクリックしてユーザー登録画面を表示します。
- ② ユーザー登録画面を表示します。

② 充電設備普及促進事業  
ユーザー登録

お好きなログイン名を入力してください。

ログイン名

認証・ご連絡に利用するメールアドレスを入力してください。

メールアドレス

ログイン時に利用するパスワードを入力してください。

パスワード: 半角英数字

パスワードの再入力

登録

既に登録済みの方はこちら

✓ 【既にユーザーアカウントをお持ちの方】  
『申請フォームはこちら(アカウントがある方)』をクリック、  
または以下URLよりお進みください。

[https://f5skb2r3gohb.chobiit.me/list\\_app.html?hyouji=r6a](https://f5skb2r3gohb.chobiit.me/list_app.html?hyouji=r6a)

## 1.1 ユーザー登録とログイン

目次へ

### 充電設備普及促進事業

ユーザー登録

①

お好きなログイン名を入力してください。

申請テスト

認証・ご連絡に利用するメールアドレスを入力してください。

XXXXX@XXXXXX

ログイン時に利用するパスワードを入力してください。

パスワード：半角英数字

パスワードの再入力

②

登録

既に登録済みの方はこちら

①ユーザー情報を入力します。

・ログイン名：ログイン名を入力してください。

(既に使用されている場合、エラーメッセージが表示されますので別のものを入力してください。)

・メールアドレス：連絡が取りやすいメールアドレスを入力してください。

・パスワード：お好きなパスワードを半角英数字で入力してください。

②「登録」をクリックする。

## 1.1 ユーザー登録とログイン

目次へ

The image shows two screenshots from a user registration process. The left screenshot, titled '充電設備普及促進事業' (Charging Equipment普及 Promotion Project), shows a confirmation code entry screen. It includes a text input field containing '067703' (marked with a red circle 5), a '認証する' (Confirm) button (marked with a red circle 6), and a 'コードを再送する(20)' (Resend code) button. The right screenshot, titled '認証コード付きメール' (Email with authentication code), shows an email received from '申請テスト 0630 様' (Application Test 0630). The email body contains a confirmation message and the authentication code '067703' (marked with a red circle 4). A red arrow points from the code in the email to the code in the input field on the left.

③左上画面を表示します。

④認証コード付きメールを受信します。

⑤メールに記載された認証コードを入力します。

(登録したメールアドレス宛に送られたメールに記載の認証コードを入力します。)

⑥「認証する」をクリックします。

→次の手順はP.8に続きます。

## 1.1.1 認証コードの再送

目次へ

### 充電設備普及促進事業

認証コードを指定のメールアドレスに送付しました。

メールをご確認頂き、記載された認証コードを入力して登録を完了してください。

XXXXXX@XXXXX.jp

①

コードを再送する

認証する

※迷惑メール防止機能等を設定されている場合、メールが届かないことがあります

- ドメイン指定受信設定をされている場合は、「chobit.me」からのメールが受信できるようご設定ください。
  - メールアドレス指定受信設定をされている場合は、「support@chobit.me」からのメールが受信できるようご設定ください
- (設定方法は携帯電話のキャリアや販売店にお問い合わせください。)

認証コードの入力が制限時間内に完了しなかった場合は以下の手順を行ってください。

- ①「コードを再送する」をクリックします。
- ②新たに受信した認証コード付きメールを確認します。
- ③メールに記載された認証コードを入力します。
- ④「認証する」をクリックします。

→次の手順はP.8の⑦に続きます。

✓セキュリティの都合上、認証コードは約20秒ほどで無効となります。  
時間内に入力が間に合わなかった場合は、上記方法で再度認証コードを発行して下さい。

【充電設備普及促進事業】認証コード

宛先

申請テスト 0630 様

充電設備普及促進事業をご利用頂き誠にありがとうございます。  
元の画面に戻り、以下の認証コードを入力して登録を完了させて下さい。

認証コード **8911121**

充電設備普及促進事業

### 充電設備普及促進事業

認証コードを指定のメールアドレスに送付しました。  
メールをご確認頂き、記載された認証コードを入力して登録を完了してください。

XXXXXX@XXXXX

**8911121**

認証する

コードを再送する(20)

※迷惑メール防止機能等を設定されている場合、メールが届かないことがあります  
ドメイン指定受信設定をされている場合は、「chobit.me」からのメールが受信できるようご設定ください。  
メールアドレス指定受信設定をされている場合は、「support@chobit.me」からのメールが受信できるようご設定ください  
(設定方法は携帯電話のキャリアや販売店にお問い合わせください。)

## 1.1 ユーザー登録とログイン

目次へ

⑦ 充電設備普及促進事業

⑧ ログイン名とパスワードを入力してください。

申請テスト

.....

⑨ ログイン

パスワードを忘れた場合

2023/03/14 (火) 11:41  
support@chobiit.me  
【充電設備普及促進事業】登録完了  
宛先

申請テスト 様

充電設備普及促進事業をご利用頂き誠にありがとうございます。  
以下のページよりログインしてください。

ログイン URL : <https://f5skb2r3gohb.chobiit.me>

ログイン名 : 申請テスト

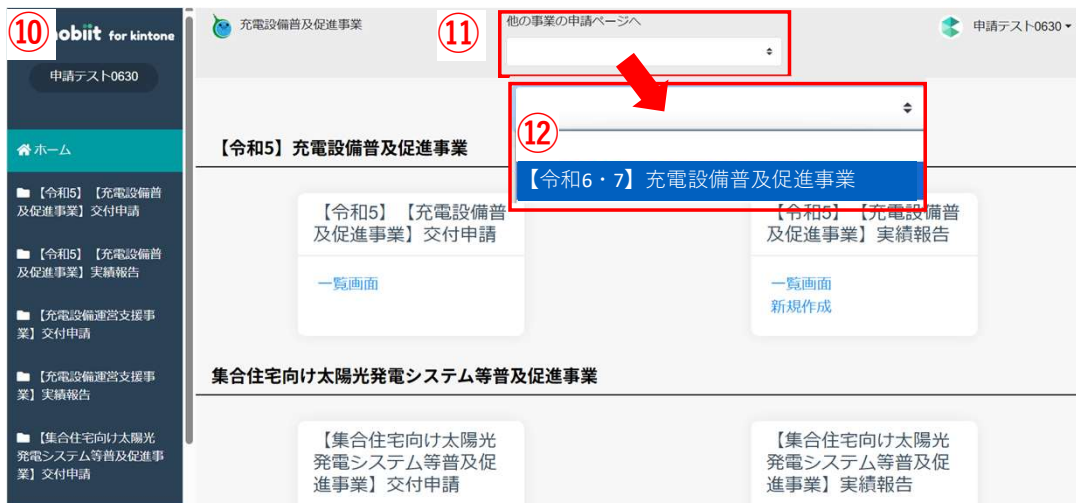
-----  
充電設備普及促進事業

- ⑦左図画面を表示します。
- ⑧①で設定したログイン名、パスワードを入力します。
- ⑨「ログイン」をクリックします。

✓ 認証登録が完了すると登録完了メールが届きますので大切に保管してください。  
また、メールに記載されているURLからP.9の⑩の画面を表示することも可能です。

# 1.1 ユーザー登録とログイン

目次へ



- ⑩左図画面を表示します。
- ⑪画面中央の『他の事業の申請ページへ』のプルダウンをクリックします。
- ⑫「【令和6・7】充電設備普及促進事業」をクリックします。
- ⑬『【令和6・7】充電設備普及促進事業』のマイページ画面を表示します。



## 申請方法(充電)

電子申請 申請フォームはこちら(アカウントがある方) 

電子申請 申請フォームはこちら(アカウントがない方) 

✓ 登録完了メールを受信した後に事業HPの『申請フォームはこちら(アカウントがある方)』または [https://f5skb2r3gohb.chobiit.me/list\\_app.html?hyouji=r6a](https://f5skb2r3gohb.chobiit.me/list_app.html?hyouji=r6a) にアクセスすることで⑬のマイページが表示されます。

## 2. マイページ画面の見方

目次へ

### 【令和6・7年度版】充電設備普及促進事業のマイページURL

[https://f5skb2r3gohb.chobiit.me/list\\_app.html?hyouji=r6a](https://f5skb2r3gohb.chobiit.me/list_app.html?hyouji=r6a)

Chobiit for kintone

充電設備普及促進事業

他の事業の申請ページへ

申請テスト0630

申請テスト0630

ログイン名が表示される。

ホーム

【令和6】【充電設備普及促進事業】 交付申請

【令和6】【充電設備普及促進事業】 実績報告

【令和7】 充電設備普及促進事業

申請フォームは交付申請と実績報告で分かれています。

【令和7】【充電設備普及促進事業】 交付申請

【令和7】【充電設備普及促進事業】 実績報告

【一覧画面】  
申請済みの内容を確認する場合はここをクリックする。

【新規作成】  
新しく申請する場合はここをクリックする。

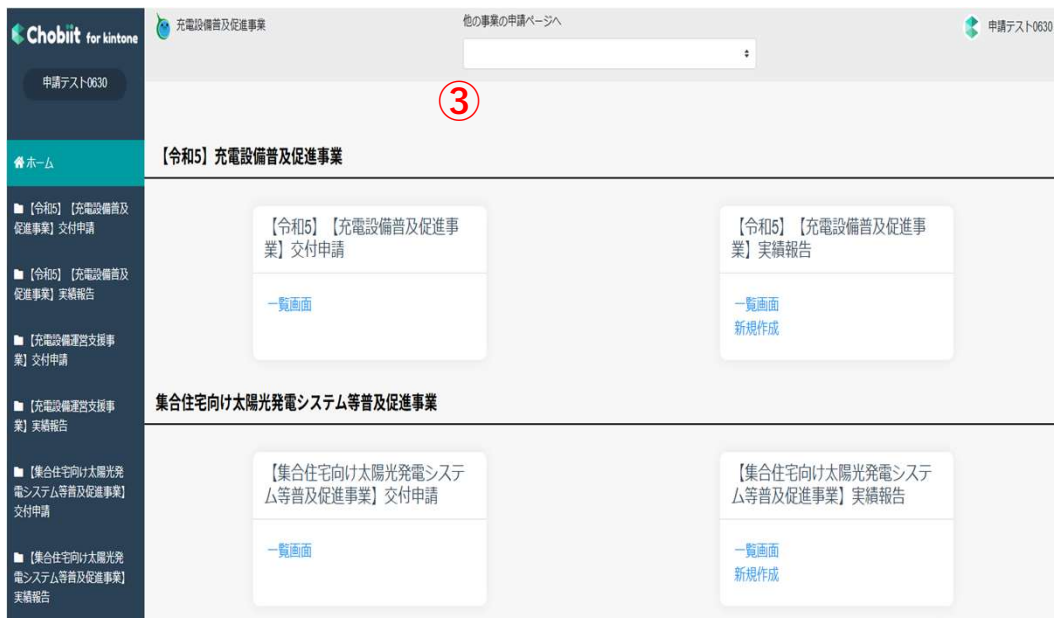
一覧画面  
新規作成

一覧画面  
新規作成

✓ ログインしても上の画面が表示されていない場合はP.12をご確認下さい。

## 2.1 他の事業のマイページへ移動する方法

目次へ



### 【他の事業のマイページへ画面移動する場合】

- ①画面中央の『他の事業の申請ページへ』のプルダウンをクリックします。
- ②移動したい事業をクリックします。
- ③選択した事業のマイページ画面を表示します。

## 2.2 他の事業のマイページから移動する方法

目次へ



【他の事業のマイページから画面移動する場合】

- ①画面中央の『他の事業の申請ページへ』のプルダウンをクリックします。
- ②「【令和6・7】充電設備普及促進事業」をクリックします。
- ③『【令和6・7】充電設備普及促進事業』のマイページを表示します。



### 3. 申請方法について

目次へ

#### 【令和7】充電設備普及促進事業

【令和7】【充電設備普及促進事業】交付申請

① 一覧画面  
新規作成

事業名をよく確認する。

- ① 事業名を確認して「新規作成」をクリックします。
- ② 申請入力画面を表示します。
- ③ 画面の説明に沿って、資料の添付や必要項目を入力します。

充電設備普及促進事業

キャンセル 保存

作成中\_【令和7】【充電設備普及促進事業】交付申請 / 新規作成

#### 《充電設備普及促進事業交付申請》

本ページは令和7年度の「充電設備普及促進事業」の交付申請ページです。  
申請する種別と相違がないことを確認してから入力を開始してください。  
※「訪問介護事業所におけるEV車・EVバイク導入支援事業」の申請ページではございません。  
[申請マニュアルはこちら](#)

#### 【申請情報】

画面を下にスクロールしていくと申請情報の入力枠が順に表示される。

▼申請区分について

申請区分

仮申請  本申請

**仮申請**：入力内容を途中保存することができます。  
この状態では事務局は審査を行いませんので、最終的には本申請を選択して保存してください。

**本申請**：この状態で保存をすることで、事務局の審査対象になります。  
また、必要事項が未入力だった場合にエラーメッセージが表示されます。  
本申請を選択し保存をすると、仮申請に変更することはできません。

充電設備普及促進事業  
誓約書 第2号様式 (第7条関係)

公益財団法人  
東京都環境公社理事長 殿

充電設備普及促進事業助成金交付要綱 (令和4年7月12日付4都庁公地温第743号)、  
第7条の規定に基づき、助成金の交付について関係書類を添えて、次のとおり申請します。



- ✓ ネットワーク環境等の影響で上図のようなエラーメッセージが表示されることがございます。その時はメッセージ内の『更新する』をクリックしてください。

## 3.1 申請区分について

目次へ

■ 申請フォーム内にある「申請区分」の選択によって保存するデータの扱いが変わります。

(この機能は交付申請フォームのみで実績報告フォームにはありません。)

The screenshot shows a web application interface for submitting a request. At the top, there are buttons for 'キャンセル' (Cancel) and '保存' (Save). Below that, the page title is '作成中\_【令和7】【充電設備普及促進事業】交付申請 / 新規作成'. The main heading is '《充電設備普及促進事業交付申請》'. Below the heading, there is a note: '本ページは令和7年度の「充電設備普及促進事業」の交付申請ページです。申請する種別と相違がないことを確認してから入力を開始してください。' followed by a red asterisk note: '※「訪問介護事業所におけるEV車・EVバイク導入支援事業」の申請ページではございません。' and a link '申請マニュアルはこちら'. A red box highlights the '申請区分について' section, which contains the following text: '申請区分 \*' followed by two radio buttons: '仮申請' (unselected) and '本申請' (selected). To the right of the radio buttons, there are two paragraphs of explanatory text: '仮申請: 入力内容を途中保存することができます。この状態では事務局は審査を行いませんので、最終的には本申請を選択して保存してください。' and '本申請: この状態で保存をすることで、事務局の審査対象になります。また、必要事項が未入力だった場合にエラーメッセージが表示されます。本申請を選択し保存をすると、仮申請に変更することはできません。'

### 【仮申請】

入力途中のデータを保存し、後から再開することが可能です。

ただし、仮申請の状態では事務局は審査を行いません。

### 【本申請】

本申請として保存することで、事務局は順次、内容確認及び審査を開始します。

必要項目が未入力である場合は、保存する際にエラーメッセージが表示されます。

また、本申請で保存した後は仮申請に変更することはできません。どうしても本申請後に入力内容の変更を行いたい場合は事務局にご連絡下さい。

→操作方法はP.15に続きます。

## 3.1 申請区分について

目次へ

### ■ 仮申請にする場合の操作

▼ 申請区分について

①

申請区分\*

仮申請  本申請

①「申請区分」で仮申請を選択します。



キャンセル 保存 ②

作成中\_【令和7】【充電設備普及促進事業】交付申請 / レコード編集

《充電設備普及促進事業交付申請》

②保存をクリックします。



仮申請保存

仮申請として保存します。全ての入力完了したら、本申請変更して保存をお願いします。

③

キャンセル OK

③確認画面が表示されるので、OKをクリックします。

(キャンセルをクリックすると②の保存前画面に戻ります。)



## 3.1 申請区分について

目次へ

④	交付ID	申請区分	ステータス	使用用途	助成事業の種類	申請種別	組織名称_申請者	助成事業の名称
	test-4	⑤ 仮申請	申請登録完了	事業用	非公共用	国補助なし(工事後申請_選及)	テスト	テスト1



⑥

申請テスト-0630

転記

⑦

転記

⑧

申請区分について

申請区分

仮申請  本申請

仮申請: 入力内容を途中保存することができます。この状態では事務局は審査を行いませんので、最終的には本申請を選択して保存してください。

本申請: この状態で保存することで、事務局の審査対象になります。また、必要事項が未入力だった場合にエラーメッセージが表示されます。本申請を選択し保存をすると、仮申請に変更することはできません。



⑧

キャンセル 保存

申請テスト-0630

転記

申請区分について

申請区分

仮申請  本申請

仮申請: 入力内容を途中保存することができます。この状態では事務局は審査を行いませんので、最終的には本申請を選択して保存してください。

本申請: この状態で保存することで、事務局の審査対象になります。また、必要事項が未入力だった場合にエラーメッセージが表示されます。本申請を選択し保存をすると、仮申請に変更することはできません。

④ 一覧画面に仮申請として保存されます。

⑤ 再入力を開始したい場合は対象の申請の赤枠内をクリックします。

⑥ 詳細画面が表示されます。

⑦ 画面右上部の  をクリックします。

⑧ 編集画面が表示されるので、前回の途中から再開することができます。

## 3.1 申請区分について

目次へ

### ■ 本申請にする場合の操作

▼ 申請区分について

申請区分 \* ①

仮申請  本申請

① 「申請区分」で本申請を選択します。

キャンセル 保存 ②

作成中\_【令和7】【充電設備普及促進事業】交付申請 / レコード編集

《充電設備普及促進事業交付申請》

② 保存をクリックします。

必須入力チェック

必須入力チェック

- ・「同意確認①」
- ・「同意確認②」
- ・「助成事業の名称」
- 他43個

③

OK

助成事業の名称

必須です

【入力漏れがある場合】  
項目の下に『必須です』と表示  
されます。

③ 必要箇所の入力が漏れていた場合にエラー画面が表示されます。  
(入力必要項目の項目名(上から3件)と残数が表示されます。)

本申請保存

本申請として保存します。こちらの内容で確認させていただきます。

④

キャンセル OK

④ 保存をクリック後入力漏れが無ければ、

確認画面が表示されるので、OKをクリックします。

(キャンセルをクリックすると②の保存前画面に戻ります。)

test-3	本申請	申請登録完了	事業用	非公共用	国補助なし(工事前申請)	組織名称_申請者	テスト事業3
test-2	本申請	差戻し中	事業用	非公共用	国補助なし(工事前申請)	組織名称_申請者	テスト事業1

⑤ 一覧画面に本申請として保存され、  
事務局の確認・審査対象になります。

▼ 申請区分について

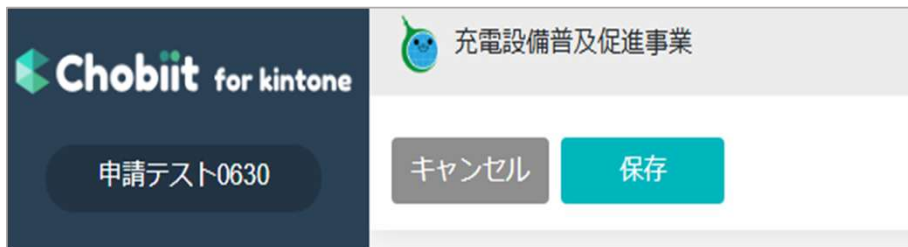
申請区分 \*

仮申請  本申請

✓ 一度本申請として保存した後は、編集にロックがかかり仮申請  
にすることはできませんのでご注意ください。

## 3.2 保存について

目次へ



### 【保存】

クリックすることでデータが保存されます。

申請区分で「仮申請」、「本申請」のどちらが選択されているかによって、データの扱いが変わります。[（詳細はP.14をご参照ください）](#)

「本申請」後は内容確認を行うため、編集をロックさせていただきますので「本申請」は必ず入力が全て完了した状態で行ってください。

### 【キャンセル】

一つ前の画面に戻ります。

入力中であった場合にクリックすると入力内容は全て削除されますのでご注意ください。

## 3.3 申請完了について

目次へ

【令和7年度\_充電設備普及促進事業】

ご登録及びご修正いただきありがとうございます。

①

内容を確認致しまして、改めて担当者よりご連絡させていただきます。

ただし、仮申請の場合は本申請を頂くまで内容確認は致しません。

よろしくお願いたします。

※『cnt-juden@tokyokankyo.jp』よりご連絡致しますので、このメールアドレスからのメールを受信できるように受信設定をお願いいたします。

それでもメールが届かない場合は弊社にご連絡ください。TEL.03-5990-5159

- ① 申請内容の登録が完了すると左図画面が表示されます。
- ② 後ほど申請登録完了メールを受信したら申請完了です。  
(申請登録完了メールの送信に数日かかることもございますのでご了承下さい。)

【令和7年度\_充電設備普及促進事業】交付ID : test-2 申請情報登録完了



CNT都市エネ促進チーム充電設備（共用）  
宛先

②

ご申請者様

クール・ネット東京 充電設備普及促進事業担当です。

この度は充電設備普及促進事業へ申請いただきまして、ありがとうございます。

なお、現時点はあくまで申請情報の登録完了でございます受領完了ではございません。  
資料の不足や形式的な不備等の確認をさせていただき、後ほど受領の可否をご連絡いたします。  
不足等がある場合それらが解消されてから受領完了となりますので、その点ご了承ください。

※令和8年3月31日時点で申請内容に不備、不足がある場合は、申請を受領しませんのでご注意ください。

なお、受領審査期間は通常3か月程度かかります。

※会社からの連絡は本メールアドレス(『cnt-juden@tokyokankyo.jp』)よりお送りいたします。

迷惑メール等に振り分けられないよう設定をお願いいたします。

※審査の状況に関しては「[https://15skb2r3qohb.chobit.me/list\\_app.html?hwouji=r6a](https://15skb2r3qohb.chobit.me/list_app.html?hwouji=r6a)」  
からログインして、一覧画面から確認することができます。

クール・ネット東京  
充電設備普及促進事業担当

## 3.3 申請完了について

目次へ

【令和7年度\_充電設備普及促進事業】交付ID：test-2 交付申請差戻しのご連絡

 CNT都市エネ促進チーム充電設備（共用）  
宛先

③

ご申請者様

お世話になっております。  
クール・ネット東京の充電設備普及促進事業担当でございます。

申請内容を確認致しまして、再提出いただきたい書類や、修正依頼事項等がありますので差戻しのご連絡をさせていただきます。  
お手数をお掛けしますが、以下より申請フォームにログイン頂きまして追加/修正をお願いいたします。

[https://f5skb2r3qchb.chobit.me/list\\_app.html?hwouji=r6a](https://f5skb2r3qchb.chobit.me/list_app.html?hwouji=r6a)

【修正手順】

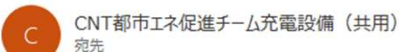
- ①上記URLから申請フォームにログインする。
- ②対象事業の一覧画面をクリックする。

③申請内容に不足等があれば差戻し連絡メールが届きます。

④不足等が解消され受領完了連絡メールが届いたら、  
受領完了です。

(差戻し連絡メール、受領完了連絡メールの送信まで審査にお時間を頂きますこと  
をご了承ください。)

【令和7年度\_充電設備普及促進事業】交付ID：test-2 交付申請受領完了

 CNT都市エネ促進チーム充電設備（共用）  
宛先

④

ご申請者様

お世話になっております。  
クール・ネット東京 充電設備普及促進事業担当です。

交付申請を2025/07/03付で受領いたしました。

審査上、不備や修正点がありましたら担当者よりご連絡します。  
それでは引き続き、よろしくお願いたします。

クール・ネット東京  
充電設備普及促進事業担当

## 4. 申請内容修正～再申請方法について

目次へ

【令和7年度\_充電設備普及促進事業】交付ID : test-2 交付申請差戻しのご連絡

 CNT都市エネ促進チーム充電設備（共用）  
宛先

①

ご申請者様

お世話になっております。  
クール・ネット東京の充電設備普及促進事業担当でございます。

申請内容を確認致しまして、再提出いただきたい書類や、修正依頼事項等がありますので差戻しのご連絡をさせていただきます。  
お手数をお掛けしますが、以下より申請フォームにログイン頂きまして追加/修正をお願いいたします。

[https://f5skb2r3kchb.chobiit.me/list\\_app.html?hyouji=r6a](https://f5skb2r3kchb.chobiit.me/list_app.html?hyouji=r6a)

②

【修正手順】

- ①上記URLから申請フォームにログインする。
- ②対象事業の一覧画面をクリックする。

①申請内容に不足や不備があった場合は、  
差戻し連絡メールが届きます。

②メールに記載されているURLをクリックします。

③対象の申請フォームの「一覧画面」をクリックします。

④対象の申請をクリックします。



Chobiit for kintone 充電設備普及促進事業 他の事業の申請ページへ 申請テスト0630

申請テスト0630

ホーム

【令和6】【充電設備普及促進事業】交付申請

【令和6】【充電設備普及促進事業】実績報告

【令和7】【充電設備普及促進事業】交付申請

【令和7】【充電設備普及促進事業】実績報告

一覧画面 新規作成

③

+ 新規作成

< > 1 - 4 件表示 (4件中)

	交付ID	申請区分	ステータス	使用用途	助成事業の種類	申請種別	組織名称_申請者
	test-5	仮申請	申請登録完了	事業用	非公共用	国補助なし（工事後申請_選及）	クール・ネット東京
	test-4	仮申請	申請登録完了	事業用	非公共用	国補助なし（工事前申請）	組織名称_申請者
	test-3	本申請	審査中	事業用	非公共用	国補助なし（工事前申請）	組織名称_申請者 テスト事業3
	test-2	本申請	差戻し中	事業用	非公共用	国補助なし（工事前申請）	組織名称_申請者 テスト事業1

対象の申請の赤枠部分内をクリックして  
次の画面を表示します。

## 4. 申請内容修正～再申請方法について

目次へ

作成中\_【令和7】【充電設備普及促進事業】交付申請 / レコード詳細

《充電設備普及促進事業交付申請》  
本ページは令和7年度の「充電設備普及促進事業」の交付申請ページです。  
申請する種別と相違がないことを確認してから入力を開始してください。

以下は申請の際には参照や添付は不要でございます。  
申請内容に不備や確認事項があった場合は下記に問合せ内容をまゝ 料を添付させていただきます。

問合せ添付ファイル	問合せ日	再提出書類	修正完了チェック
<input type="button" value="参照"/> <b>⑥</b> × 【○○事業】 問合せ添付ファイル.xlsx		<input type="button" value="参照"/>	<input type="checkbox"/> 修正完了済み

- 問合せ添付ファイルを確認して、提出書類を再提出する場合は「再提出書類」に対象資料をファイルアップロードしてください。
- 問合せ添付ファイルを確認して、入力頂いた申請情報についての指摘だった場合は対象箇所を上書き修正してください。
- 問合せ添付ファイルの回答欄と日付欄に記入のうえ、問合せ添付ファイルを「再提出書類」にファイルアップロードしてください。
- 全ての修正が完了したら、「修正完了チェック」にチェックをいれてください。

⑤ 画面右上の をクリックして編集できるようにします。

⑥ 申請情報画面最下部にある問合せ添付ファイルを確認して、書類の再提出や対象項目を修正します。

⑦ 修正が完了したら、「保存」をクリックします。

※必ず全ての修正及び提出書類のアップロードが完了してから「保存」をクリックしてください。

⑧ 登録完了メッセージが表示されたら再申請完了です。

充電設備普及促進事業

**⑦**

【令和7年度\_充電設備普及促進事業】 **⑧**

ご登録及びご修正いただきありがとうございます。  
内容を確認致しまして、改めて担当者よりご連絡させていただきます。  
ただし、仮申請の場合は本申請を頂くまで内容確認は致しません。  
よろしくお願いいたします。

※【cnt-juden@tokyokankyo.jp】よりご連絡致しますので、このメールアドレスからのメールを受信できるように受信設定をお願いいたします。  
それでもメールが届かない場合は当社にご連絡ください。TEL.03-5990-5159

## 5. 審査状況の確認方法

目次へ

①

[https://f5skb2r3gohb.chobiit.me/list\\_app.html?hyouji=r6a](https://f5skb2r3gohb.chobiit.me/list_app.html?hyouji=r6a)

充電設備普及促進事業

② ログイン名とパスワードを入力してください。

ログイン名

パスワード

③ ログイン

パスワードを忘れた場合

- ①左記URLからアクセスします。
- ②ログイン名とパスワードを入力します。
- ③「ログイン」をクリックします。

## 5. 審査状況の確認方法

目次へ



④マイページ画面が表示されます。

⑤「一覧画面」をクリックします。

⑥申請情報が表示されるのでステータス欄を確認します。

※複数申請した場合は、申請数分が表示されます。

ID	交付ID	申請区分	ステータス
目	test-5	仮申請	申請登録完了
目	test-4	仮申請	申請登録完了
目	test-3	本申請	審査中
目	test-2	本申請	差戻し中

**【ステータスの説明】※がついているステータスは申請者様による編集はできません。**

- 申請登録完了 : 申請情報の登録が完了した状態。
- 受付中 : 審査を行うための提出書類等に不足がないかを確認している状態。※
- 差戻し中 : 審査を行うための提出書類等に不足があり、提出および修正依頼をしている状態。
- 審査中 : 申請情報、提出書類の内容について審査をしている状態。※
- 交付決定済 : 交付決定通知書の発送が完了している状態。※
- 不交付決定済 : 不交付決定通知書の発送が完了している状態。※
- 申請撤回 : 申請者都合で申請を撤回した状態。(当年度中であれば再申請可) ※
- 申請取下 : 申請を取り下げた状態。※
- 交付決定取下 : 交付決定を取り下げた状態。※
- 事業廃止 : 助成事業の廃止が認められた状態。※

## 6. 申請情報の再利用機能

目次へ

■ 保存済みの申請情報を利用して新たな申請を作成することができます。

(この機能は交付申請フォームのみで実績報告フォームにはありません。)

交付ID	申請区分	ステータス	使用用途	助成事業の種類
test-5	仮申請	申請登録完了	事業用	非公共用
test-4	仮申請	申請登録完了	事業用	非公共用
test-3	本申請	審査中	事業用	非公共用
test-2	本申請	差戻し中	事業用	非公共用

① 一覧画面から利用したい申請をクリックします。

転記対象選択

一括選択

申請者情報

交付決定通知書・額確定通知書の送付先

申請書類に関する問い合わせ先（通知書送付先と同一の場合は入力不要）

助成金振込先情報

登録 キャンセル

③ 表示された画面で転記したい箇所にチェックを入れて「登録」をクリックします。

作成中\_【令和7】【充電設備普及促進事業】交付申請 / レコード詳細

《充電設備普及促進事業交付申請》

本ページは令和7年度の「充電設備普及促進事業」の交付申請ページです。  
申請する種別と相違がないことを確認してから入力を開始してください。

② 表示された画面の右上部にある「転記」をクリックします。

申請者情報

申請者情報

交付申請者の種別  その他の場合、具体的に記載

住所\_申請者  ※入力例：東京都▲▲区●●1-2-3

組織名称\_申請者  ※入力例：株式会社○○、○○マンション管理組合など  
個人または個人事業主で略号がない場合、入力不要。

代表者役職\_申請者  ※個人または個人事業主の場合、入力不要。

代表者氏名\_申請者

④ ③でチェックをいれた部分が転記された状態で新規申請の作成画面が表示されます。